



Município da Estância Balneária de Praia Grande

Secretaria de Saúde Pública

Audiência Pública – 3º Quadrimestre de 2017

Secretaria de Saúde Pública

Avenida Presidente Kennedy, 8.850 – CEP 11704-900

Vila Mirim – Praia Grande, SP

Telefone: (13) 3496-2400

E-mail: atendimentosaude@praiagrande.sp.gov.br



Município da Estância Balneária de Praia Grande

Secretaria de Saúde Pública

Audiência Pública – 3º Quadrimestre de 2017

Cleber Suckow Nogueira

Secretário de Saúde

Plano Municipal de Saúde

2014 – 2017

Aprovado no Conselho Municipal de Saúde
pela Resolução nº 004 em 25/03/2014



Município da Estância Balneária de Praia Grande

Secretaria de Saúde Pública

Audiência Pública – 3º Quadrimestre de 2017

Recursos Aplicados no Período



Município da Estância Balneária de Praia Grande

Secretaria de Saúde Pública

Audiência Pública – 3º Quadrimestre de 2017

RECEITAS DE TRANSFERÊNCIAS DE OUTRAS ESFERAS DE GOVERNO PARA A SAÚDE (TRANSF. REG. E AUTOMÁTICAS, PAGTO. SERV., CONVÊNIOS)

TRANSFERÊNCIAS DE RECURSOS FUNDO A FUNDO POR BLOCO	Receita	Despesa	Saldo Financeiro no Quadrimestre Anterior	Rendimentos	Saldo Financeiro em 31/12/17
	(a)	(b)	(c)	(d)	(e) = (a - b + c + d)
ATENÇÃO BÁSICA	7.016.638,00	7.799.560,49	7.520.227,36	109.091,74	6.846.396,61
ATENÇÃO DE MAC AMBULATORIAL E HOSPITALAR	24.779.895,42	26.441.381,56	8.534.267,06	248.844,48	7.121.625,40
VIGILÂNCIA EM SAÚDE	835.147,66	1.325.816,38	3.533.782,16	75.732,55	3.118.845,99
ASSISTÊNCIA FARMACÊUTICA	593.873,36	688.303,98	890.892,06	50.328,51	846.789,95
GESTÃO DO SUS	30.000,00	-	495.176,15	12.111,15	537.287,30
VIGISUS II	-	-	378,94	4,19	383,13
UPA - UNID. PRONTO ATENDIMENTO	1.000.000,00	1.000.000,00	265.915,51	1.241,47	267.156,98
PAB-TEMPORÁRIO	-	-	96.010,19	3.260,53	99.270,72
PAB-TEMPORÁRIO I	-	-	185.449,53	26.039,86	211.489,39
TRANSFERÊNCIAS DE RECURSOS DO SUS	34.255.554,44	37.255.062,41	21.522.098,96	526.654,48	19.049.245,47



Município da Estância Balneária de Praia Grande

Secretaria de Saúde Pública

Audiência Pública – 3º Quadrimestre de 2017

RECEITAS DE TRANSFERÊNCIAS DE OUTRAS ESFERAS DE GOVERNO PARA A SAÚDE (TRANSF. REG. E AUTOMÁTICAS, PAGTO. SERV., CONVÊNIOS)

TRANSFERÊNCIAS DE RECURSOS	Receita	Despesa	Saldo Financeiro no Quadrimestre Anterior	Rendimentos	Saldo Financeiro em 31/12/17
	(a)	(b)	(c)	(d)	(e)=(a - b + c + d)
PROESF - FASE II	-	-	6.262,02	69,35	6.331,37
CONST. USAFA ESMERALDA - E.P. IVAN VALENTE	-	-	17.770,73	421,83	18.192,56
EQUIP. USAFA'S - E.P. MARCELO ORTIZ	-	-	246.201,92	5.876,80	252.078,72
POLOS DE ACADEMIA DA SAÚDE	-	-	8.082,53	191,44	8.273,97
CUSTEIO SAMU SERV. ATENDIMENTO MÓVEL	571.588,00	505.388,41	82.071,08	2.308,84	150.579,51
PROG. REQUALIFICAÇÃO AMBULATORIO OCIAN	-	-	3.940,47	86,68	4.027,15
PROG. REQUALIFICAÇÃO USAFA RIBEIROPOLIS	-	-	4.172,16	92,21	4.264,37
PROG. REQUALIFICAÇÃO USAFA SAMAMBAIA	-	-	4.172,16	92,21	4.264,37
PROG. REQUALIFICAÇÃO USAFA TUPIRY II	-	-	4.172,16	92,21	4.264,37
PROG. REQUALIFICAÇÃO USAFA MIRIM	-	-	3.931,95	86,48	4.018,43
CONSTRUÇÃO E AMPLIAÇÃO USAFA CALIPAL	-	-	37.997,39	901,96	38.899,35
CONSTRUÇÃO E AMPLIAÇÃO USAFA RIO BRANCO	-	-	30.779,28	733,51	31.512,79
CONSTRUÇÃO E AMPLIAÇÃO USAFA MARACANÃ	-	-	26.824,71	639,55	27.464,26
CONSTRUÇÃO E AMPLIAÇÃO USAFA NOVA OCIAN	-	-	2.962,61	62,86	3.025,47
EP - CONSTRUÇÃO USAFA ALOHA	-	-	7.473,16	177,12	7.650,28
EP - ESTRUTURA DE UN. AT. ESPEC. SAÚDE	-	124.559,99	2.468.399,65	58.228,77	2.402.068,43
EST. DA REDE AT. BÁSICA SAÚDE	-	-	252.398,74	6.023,38	258.422,12
EST. DA REDE AT. BÁSICA SAÚDE (1)	-	-	84.876,58	2.025,59	86.902,17
EST. DA REDE AT. BÁSICA SAÚDE (2)	-	22.963,05	1.124.928,18	26.770,96	1.128.736,09
IMPL. ACADEMIA DE SAÚDE MELVI	-	-	2.148,30	50,85	2.199,15
IMPL. ACADEMIA DE SAÚDE SAMAMBAIA	-	-	5.170,36	121,81	5.292,17
IMPL. ACADEMIA DE SAÚDE ALOHA	-	-	1.783,00	42,14	1.825,14
IMPL. ACADEMIA DE SAÚDE SANTA MARINA	-	-	1.783,00	42,14	1.825,14
IMPL. ACADEMIA DE SAÚDE RIO BRANCO	-	-	1.783,00	42,14	1.825,14
IMPL. ACADEMIA DE SAÚDE CALIPAL	-	-	1.783,00	42,14	1.825,14
IMPL. ACADEMIA DE SAÚDE MARACANÃ	-	-	2.660,28	63,08	2.723,36
IMPL. ACADEMIA DE SAÚDE OCIAN	-	-	2.949,17	69,77	3.018,94
REDE FRIO	-	-	158.075,17	3.772,35	161.847,52
ESTRUTURAÇÃO DE ATENÇÃO ESPECIALIZADA EM SAÚDE IRMÃ DULCE P.S. BOQUEIRÃO	-	311.399,96	2.586.367,36	60.001,44	2.334.968,84
TRANSFERÊNCIAS DE CAPITAL DA UNIÃO A TRANSPORTAR	571.588,00	964.311,41	7.181.920,12	169.129,61	6.958.326,32



Município da Estância Balneária de Praia Grande

Secretaria de Saúde Pública

Audiência Pública – 3º Quadrimestre de 2017

RECEITAS DE TRANSFERÊNCIAS DE OUTRAS ESFERAS DE GOVERNO PARA A SAÚDE (TRANSF. REG. E AUTOMÁTICAS, PAGTO. SERV., CONVÊNIOS)

TRANSFERÊNCIAS DE RECURSOS	Receita	Despesa	Saldo Financeiro no Quadrimestre Anterior	Rendimentos	Saldo Financeiro em 31/12/17
	(a)	(b)	(c)	(d)	(e) = (a - b + c + d)
DE TRANSPORTE	571.588,00	964.311,41	7.181.920,12	169.129,61	6.958.326,32
CONSTRUÇÃO USAFA SANTA MARINA - EP	-	-	13.934,40	331,17	14.265,57
CER - CONSTRUÇÃO DO CENTRO DE REABILITAÇÃO	-	-	-	-	-
REFORMA CAPS	-	-	-	-	-
AQUIS. EQUIP. p/ ATENÇÃO ESPECIALIZADA CEMAS	-	62.279,99	1.118.789,49	26.359,46	1.082.868,96
AQUIS. EQUIP. p/ ATENÇÃO ESPECIALIZADA CEMAS e P.S. Quietude	-	-	219.862,54	5.247,91	225.110,45
AQUIS. EQUIP. p/ ATENÇÃO ESPECIALIZADA HOSPITAL IRMÃ DULCE e QUIETUDE	-	166.759,99	902.729,81	20.761,32	756.731,14
E. P. AQUIS. EQUIP. p/ ATENÇÃO BÁSICA I	-	-	227.284,87	5.423,38	232.708,25
E. P. AQUIS. EQUIP. p/ ATENÇÃO BÁSICA II	-	5.102,90	96.864,86	2.293,53	94.055,49
E. P. AQUIS. EQUIP. p/ HOSPITAL IRMÃ DULCE	-	-	572.555,38	13.667,97	586.223,35
E. P. ESTRUTURAÇÃO DA ATENÇÃO ESPECIALIZADA EM SAÚDE - IRMÃ DULCE	-	-	1.042.567,71	8.135,26	1.050.702,97
E. P. ESTRUTURAÇÃO DA ATENÇÃO ESPECIALIZADA EM SAÚDE - CEMAS	3.667,73	31.140,00	934.649,21	7.269,75	914.446,69
E. P. ESTRUTURAÇÃO DA ATENÇÃO BÁSICA III	815,05	199.500,00	207.699,82	1.126,62	10.141,49
AQ. EQ. P/ ATENÇÃO ESPECIAL	300.000,00	-	-	2.694,91	302.694,91
AQ. EQ. P/ ATENÇÃO BÁSICA	-	72.617,22	251.037,30	2.751,13	181.171,21
TRANSFERÊNCIAS DE CAPITAL DA UNIÃO	876.070,78	1.501.711,51	12.769.895,51	265.192,02	12.409.446,80
TOTAL UNIÃO	35.131.625,22	38.756.773,92	34.291.994,47	791.846,50	31.458.692,27



Município da Estância Balneária de Praia Grande

Secretaria de Saúde Pública

Audiência Pública – 3º Quadrimestre de 2017

RECEITAS DE TRANSFERÊNCIAS DE OUTRAS ESFERAS DE GOVERNO PARA A SAÚDE (TRANSF. REG. E AUTOMÁTICAS, PAGTO. SERV., CONVÊNIOS)

TRANSFERÊNCIAS DE RECURSOS DO ESTADO	Receita	Despesa	Saldo Financeiro no Quadrimestre Anterior	Rendimentos	Saldo Financeiro em 31/12/17
	(a)	(b)	(c)	(d)	(e) = (a - b + c + d)
F. MUNIC. SAÚDE "Insumos p/ Diabetes" (VINCULADO AO PAB)	31.194,00	30.400,00	57.728,78	509,79	59.032,57
F. MUNIC. SAÚDE "Ass. Farmacêutica"	-	-	4,34	-	4,34
PROG. DE CONTROLE DE TURBECULOSE	-	-	20.247,13	224,24	20.471,37
T.A. LEITOS 2011	-	-	90.560,58	2.358,54	92.919,12
DOSE CERTA	248.596,00	404.562,23	795.576,22	8.173,70	647.783,69
T.A. LEITOS 2013	-	-	355,83	3,94	359,77
PAB ESTADUAL	204.728,85	438.410,04	841.403,60	3.353,08	611.075,49
T.A. LEITOS 2014	-	-	138,14	1,53	139,67
QUALIS U.B.S. (VINCULADO AO PAB)	-	-	130.438,59	1.041,26	131.479,85
QUALIS MOBILIÁRIO	-	-	-	-	-
APORTE HOSPITALAR 2015 - LEITOS MUNICIPAIS	-	-	236.573,93	2.620,10	239.194,03
LEITOS HOSPITALARES ESTADUAL 2015	-	-	108,65	1,20	109,85
PROJETO VERÃO 2015 (VINCULADO AO PAB)	-	131.442,60	266.478,36	4.078,30	139.114,06
DOAÇÃO DE ÓRGÃOS E TRANSPLANTES *	-	-	133.942,09	1.483,43	135.425,52
PROGRAMA INCENTIVO CONTRA AEDES AEGYPTI (VINCULADO AO PAB)	-	-	18.813,63	253,53	19.067,16
PROGRAMA DE EXAMES DE MICROCEFALIA (VINCULADO AO PAB)	-	-	4.869,81	71,86	4.941,67
PROJETO VERÃO 2016 (VINCULADO AO PAB)	-	81.580,56	120.873,06	4.078,29	43.370,79
LEITOS 2016	-	-	42.278,60	468,24	42.746,84
LEITOS 2017	12.450.599,84	12.450.599,84	10.075,33	4.422,07	14.497,40
RESIDÊNCIA TERAPÊUTICA (VINCULADO AO PAB) *	-	-	20.209,48	86,02	20.295,50
TOTAL ESTADO	12.935.118,69	13.536.995,27	2.790.676,15	33.229,12	2.222.028,69
RESUMO	Receita	Despesa	Saldo Financeiro no Quadrimestre Anterior	Rendimentos	Saldo Financeiro em 31/12/2017
	(a)	(b)	(c)	(d)	(e) = (a - b + c + d)
TOTAL UNIÃO	35.131.625,22	38.756.773,92	34.291.994,47	791.846,50	31.458.692,27
TOTAL ESTADO	12.935.118,69	13.536.995,27	2.790.676,15	33.229,12	2.222.028,69
TOTAL DO 3º QUADRIMESTRE / 2017	48.066.743,91	52.293.769,19	37.082.670,62	825.075,62	33.680.720,96



Município da Estância Balneária de Praia Grande

Secretaria de Saúde Pública

Audiência Pública – 3º Quadrimestre de 2017

RELATÓRIO RESUMIDO DA EXECUÇÃO ORÇAMENTÁRIA DEMONSTRATIVO DA RECEITA DE IMPOSTOS E DAS DESPESAS PRÓPRIAS COM SAÚDE

ADCT, art. 77 - Anexo XVI

PERÍODO DE REFERÊNCIA: JANEIRO Á DEZEMBRO DE 2017

	PREVISÃO INICIAL	PREVISÃO ATUALIZADA	RECETAS REALIZADAS	
		(a)	JANEIRO Á DEZEMBRO	%
			(b)	(b / a)
Impostos, Multas, Juros de Mora e Dívida Ativa dos Impostos MUNICIPAIS	469.915.578,00	506.498.747,94	506.498.747,94	100,00%
Receitas de Transferências Constitucionais e Legais da UNIÃO	60.730.889,00	60.059.600,11	59.891.777,02	99,72%
Receitas de Transferências Constitucionais e Legais do ESTADO	129.372.908,00	130.429.029,77	130.696.013,87	100,20%
RECEITAS DE IMPOSTOS E TRANSF. CONSTITUCIONAIS E LEGAIS (I)	660.019.375,00	696.987.377,82	697.086.538,83	100,01%
Da União para o Município	150.051.197,00	127.853.198,20	127.853.198,20	100,00%
Do Estado para o Município	280.478.681,00	244.063.053,97	244.063.053,97	100,00%
Outras Receitas do SUS - (Rendimento de Aplicações)	4.537.191,00	5.220.515,03	5.220.515,03	100,00%
TRANSFERÊNCIA DE RECURSOS DO SISTEMA ÚNICO DE SAÚDE-SUS (II)	435.067.069,00	377.136.767,20	377.136.767,20	100,00%
OUTRAS RECEITAS ORÇAMENTÁRIAS	167.894.440,00	173.829.914,21	173.730.753,20	99,94%
(-) DEDUÇÃO PARA O FUNDEB	38.020.759,00	38.119.920,41	38.119.920,41	100,00%
TOTAL	1.224.960.125,00	1.209.834.138,82	1.209.834.138,82	100,00%
DESPESAS COM SAÚDE		DOTAÇÃO ATUALIZADA	DESPESAS EMPENHADA	
(Por Grupo de Natureza da Despesa)	DOTAÇÃO INICIAL	(c)	JANEIRO Á DEZEMBRO	%
			(d)	(d / c)
Pessoal e Encargos Sociais	105.178.734,00	98.567.372,00	94.509.725,26	95,88%
Outras Despesas Correntes	154.624.373,00	174.408.908,15	165.777.213,18	95,05%
DESPESAS CORRENTES	259.803.107,00	272.976.280,15	260.286.938,44	95,35%
Investimentos	1.554.616,00	3.003.248,76	1.178.100,19	39,23%
Amortização da Dívida	-	-	-	0,00%
DESPESAS DE CAPITAL	1.554.616,00	3.003.248,76	1.178.100,19	39,23%
TOTAL DESPESAS NA SAÚDE (III)	261.357.723,00	275.979.528,91	261.465.038,63	94,74%
DESPESAS PRÓPRIAS COM SAÚDE		DOTAÇÃO ATUALIZADA	DESPESAS EMPENHADA	
	DOTAÇÃO INICIAL	(e)	JANEIRO Á DEZEMBRO	%
			(e)	(e)/desp.saúde
DESPESAS COM SAÚDE	261.357.723,00	275.979.528,91	261.465.038,63	100,00%
(-) DESPESAS COM INATIVOS E PENSIONISTAS	62.878,00	62.878,00	58.928,15	0,02%
(-) DESPESAS CUSTEADAS COM RECURSOS VINCULADOS À SAÚDE	105.720.578,00	120.148.355,19	108.881.908,27	41,64%
(-) OUTRAS DEDUÇÕES	7.061.105,00	7.378.161,24	6.539.494,27	2,50%
(-) RESTOS A PAGAR INSCRITOS S/ DISPON. DE REC. PRÓPRIOS (1)	-	-	-	0,00%
TOTAL DAS DESPESAS PRÓPRIAS COM SAÚDE (IV)	148.513.162,00	148.390.134,48	145.984.707,94	55,83%
PARTICIPAÇÃO DAS DESPESAS PRÓPRIAS LIQUIDADAS COM SAÚDE NA RECEITA DE IMPOSTOS E TRANSFERÊNCIAS CONSTITUCIONAIS E LEGAIS - LIMITE CONSTITUCIONAL <15% > (2) IV / I			20,94%	
PROJEÇÃO DA RECEITA DE IMPOSTOS E TRANSFERÊNCIAS CONSTITUCIONAIS E LEGAIS / DOTAÇÃO ATUALIZADA.			21,29%	



Município da Estância Balneária de Praia Grande

Secretaria de Saúde Pública

Audiência Pública – 3º Quadrimestre de 2017

RELATÓRIO RESUMIDO DA EXECUÇÃO ORÇAMENTÁRIA DEMONSTRATIVO DA RECEITA DE IMPOSTOS E DAS DESPESAS PRÓPRIAS COM SAÚDE

DESPESAS COM SAÚDE (Por Subfunção)	DOTAÇÃO INICIAL	DOTAÇÃO ATUALIZADA	DESPESAS EMPENHADA	
			JANEIRO Á DEZEMBRO	% (f) / total (f)
301 - Atenção Básica	57.978.782,00	57.864.455,10	R\$ 53.493.308,13	20,46
302 - Assistência Hospitalar e Ambulatorial	158.965.575,00	172.493.047,11	R\$ 165.510.021,23	63,30
303 - Suporte Profilático e Terapêutico	3.757.584,00	3.757.584,00	R\$ 3.172.391,51	1,21
304 - Vigilância Sanitária	948.305,00	948.305,00	R\$ 734.310,51	0,28
305 - Vigilância Epidemiológica	4.928.498,00	5.147.129,98	R\$ 3.600.114,22	1,38
122 - Administração Geral	34.778.979,00	35.769.007,72	R\$ 34.954.893,03	13,37
TOTAL	261.357.723,00	275.979.528,91	261.465.038,63	100,00
APLICAÇÃO MÍNIMA OBRIGATÓRIA			104.562.980,82	15,00%
APLICAÇÃO A MAIOR/MENOR			41.421.727,12	5,94%



Município da Estância Balneária de Praia Grande

Secretaria de Saúde Pública

Audiência Pública – 3º Quadrimestre de 2017

Informações sobre Auditorias



Município da Estância Balneária de Praia Grande

Secretaria de Saúde Pública

Audiência Pública – 3º Quadrimestre de 2017

Auditorias Realizadas e/ou em Fase de Execução

DEMANDANTE	ÓRGÃO RESPONSÁVEL PELA AUDITORIA	Nº DA AUDITORIA	FINALIDADE	UNIDADE AUDITADA	ENCAMINHAMENTOS
Secretaria Municipal de Saúde	Auditoria Municipal	37614 37626 37636 37643	Avaliação do Indicador para a Parte Variável do Contrato de Gestão/ POA Transitório 2017 com a FUNDAÇÃO DO ABC e Avaliado 10% dos Prontuários faturados em cada Clínica na competência de Agosto, Setembro, Outubro e Novembro/2017 para verificação da existência de relatórios de alta em leitos do município.	Hospital Municipal Irmã Dulce	Relatório com parecer técnico mensal de Auditoria Municipal com alcance das metas propostas em contrato .
Secretaria Municipal de Saúde	Auditoria Municipal	37617 37627 37629 37644	Relatório - Contrato de Gestão Municipal nº 068/13 do Hospital Municipal Irmã Dulce - Plano Operativo Transitório 2017. Avaliação da pactuação das metas e do cumprimento dos serviços prestados na competência de Julho, Agosto, Setembro e Outubro com elaboração do Relatório Mensal da Auditoria esclarecendo as conformidades e inadequações encontradas, baseando-se no enfoque das metas dos atendimentos prestados de acordo com o Contrato de Gestão Pactuado.	Hospital Municipal Irmã Dulce	Relatório mensal com parecer técnico da Auditoria Municipal em relação às metas propostas em contrato.
Setores Internos da SESAP	Auditoria Municipal	37625 37628 37638 37647	Levantamento das Cirurgias Eletivas Municipais, tendo como instrumento relatórios gerenciais do SIHD, competências Agosto, Setembro, Outubro e Novembro. Instrumento de verificação junto a fila de espera municipal.	Hospital Municipal Irmã Dulce	Relatório mensal de Auditoria para Departamento de Regulação, Avaliação e Controle



Município da Estância Balneária de Praia Grande

Secretaria de Saúde Pública

Audiência Pública – 3º Quadrimestre de 2017

Auditorias Realizadas e/ou em Fase de Execução

DEMANDANTE	ÓRGÃO RESPONSÁVEL PELA AUDITORIA	Nº DA AUDITORIA	FINALIDADE	UNIDADE AUDITADA	ENCAMINHAMENTOS
Ministério da Saúde/ Secretaria de Atenção à Saúde	Auditoria Municipal	37616 37631 37639 37646	Em atenção às Portarias SAS/MS 544/2000 e 98/1999, foram realizadas auditorias analíticas das AIH's bloqueadas no Sistema de Informação Hospitalar Descentralizado (SIHD), na apresentação Agosto, Setembro, Outubro e Novembro.	Hospital Municipal Irmã Dulce	Prestador de Serviços de Saúde
Secretaria Municipal de Saúde	Auditoria Municipal	37622 37630 37635 37645	Avaliar a correta caracterização das AIH's, utilizando amostra aleatória de no mínimo 10% da média mensal do total de AIH's apresentadas pelo Hospital Municipal Irmã Dulce, competências Agosto, Setembro, Outubro e Novembro.	Hospital Municipal Irmã Dulce	Relatório com parecer técnico da Auditoria Municipal.
Setores Internos da SESAP	Auditoria Municipal	37623 37632 37640	Levantamento das Cirurgias Eletivas Municipais nos campos do Planejamento Familiar e Programa de Saúde da Mulher, tendo como instrumento relatórios gerenciais do SIHD, Competências Agosto, Setembro e Outubro. Instrumento para avaliação da realidade municipal atual nas áreas apontadas.	Hospital Municipal Irmã Dulce	Relatório mensal de Auditoria para o Apoio Técnico da Saúde da Mulher.



Município da Estância Balneária de Praia Grande

Secretaria de Saúde Pública

Audiência Pública – 3º Quadrimestre de 2017

Auditorias Realizadas e/ou em Fase de Execução

DEMANDANTE	ÓRGÃO RESPONSÁVEL PELA AUDITORIA	Nº DA AUDITORIA	FINALIDADE	UNIDADE AUDITADA	ENCAMINHAMENTOS
Ministério da Saúde/ Secretaria de Atenção a Saúde	Auditoria Municipal	37616 37631 37639 37646	Em atenção às Portarias SAS/MS 544/2000 e 98/1999, foram realizadas auditorias analíticas das AIH's bloqueadas no Sistema de Informação Hospitalar Descentralizado (SIHD), na apresentação Agosto, Setembro, Outubro e Novembro.	Hospital Municipal Irmã Dulce	Prestador de Serviços de Saúde
Secretaria Municipal de Saúde	Auditoria Municipal	37622 37630 37635 37645	Avaliar a correta caracterização das AIH's, utilizando amostra aleatória de no mínimo 10% da média mensal do total de AIH's apresentadas pelo Hospital Municipal Irmã Dulce, competências Agosto, Setembro, Outubro e Novembro.	Hospital Municipal Irmã Dulce	Relatório com parecer técnico da Auditoria Municipal.



Município da Estância Balneária de Praia Grande

Secretaria de Saúde Pública

Audiência Pública – 3º Quadrimestre de 2017

Rede Física de Serviços de Saúde



Município da Estância Balneária de Praia Grande

Secretaria de Saúde Pública

Audiência Pública – 3º Quadrimestre de 2017

Estabelecimentos de Saúde por Tipo de Gestão

Tipo de Estabelecimento	Tipo de Gestão		
	Total	Estadual	Municipal
CENTRAL DE REGULAÇÃO	3	0	3
CENTRO DE ATENÇÃO PSICOSSOCIAL-CAPS	4	0	4
CENTRO DE SAUDE/UNIDADE BASICA DE SAUDE	27	0	27
CLINICA ESPECIALIZADA/AMBULATORIO ESPECIALIZADO	31	1	30
CONSULTORIO	103	0	103
HOSPITAL GERAL	1	0	1
HOSPITAL DIA	3	0	3
POLICLINICA	21	0	21
POSTO DE SAUDE	1	0	1
PRONTO ANTEDIMENTO	3	0	3
PRONTO SOCORRO GERAL	3	0	3
SECRETARIA DE SAUDE	1	0	1
UNIDADE DE SERVICO DE APOIO DE DIAGNOSE E TERAPIA	16	0	16
UNIDADE DE VIGILANCIA EM SAUDE	1	0	1
UNIDADE MOVEL DE NIVEL PRE-HOSP-URGENCIA/EMERGENCI	6	0	6
UNIDADE MOVEL TERRESTRE	1	0	1
Total	225	1	224

■ Municipal ■ Estadual





Município da Estância Balneária de Praia Grande

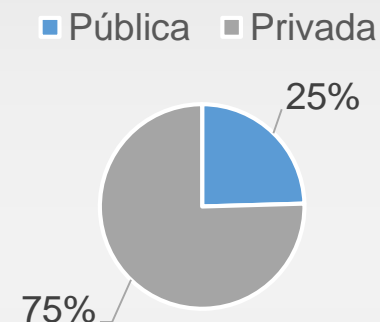
Secretaria de Saúde Pública

Audiência Pública – 3º Quadrimestre de 2017

Estabelecimentos de Saúde por Esfera Administrativa

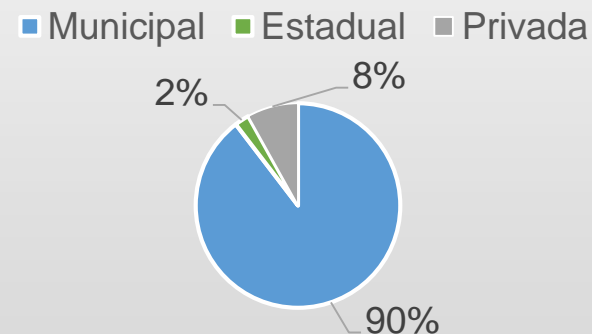
Número de Estabelecimentos

Esfera Administrativa (Gerência)	Tipo de Gestão		
	Total	Estadual	Municipal
Estadual	1	0	1
Federal	0	0	0
Municipal	55	55	0
Privada	169	169	0
Total	225	224	1



Número de Horas trabalhadas por semana - Ambulatorial

Esfera Administrativa (Gerência)	Tipo de Gestão		
	Total	Estadual	Municipal
Estadual	1.889	1.889	0
Federal	0	0	0
Municipal	73.419	0	73.419
Privada	6.639	0	6.639





Município da Estância Balneária de Praia Grande

Secretaria de Saúde Pública

Audiência Pública – 3º Quadrimestre de 2017

Produção dos Serviços de Saúde



Município da Estância Balneária de Praia Grande

Secretaria de Saúde Pública

Audiência Pública – 3º Quadrimestre de 2017

Consultas e Outros procedimentos da Atenção Básica, Especialidades e Prontos-Socorros

	CONSULTAS MÉDICAS	CONSULTAS OUTROS PROFISSIONAIS	TRABALHOS DE GRUPO*	VISITAS DOMICILIARES NÍVEL SUPERIOR	CONSULTAS PRÉ-NATAL	VISITAS DOMICILIARES ACS
USAFAS	57.839	26.623	541	1.077	9.297	477.444
MULTICLÍNICAS	12.333	2.651	44	56	1.008	46.452
NASF	2.039	1.936	240			
ESPECIALIDADES	34.023	24.861	513			
PRONTOS-SOCORROS	176.851					
TOTAL PROCESSADO	283.085	56.071	1.338	1.133	10.305	523.896

* Cada trabalho de grupo é realizado, em média, com 10 (dez) participantes

Além da produção acima, foram processados:

3.188 Procedimentos de Fisioterapia



Município da Estância Balneária de Praia Grande

Secretaria de Saúde Pública

Audiência Pública – 3º Quadrimestre de 2017

Atendimentos Odontológicos, TFD – Tratamento Fora de Domicílio e SAMU – Serviço de Atendimento Móvel de Urgência

	ATENDIMENTOS ODONTOLÓGICOS	PROCEDIMENTOS ODONTOLÓGICOS	PALESTRAS/CREMES DENTAIS DISTRIBUÍDOS	ESCOVAÇÕES COM ENTREGA DE ESCOVAS	EXAMES DE RISCO
USAFAS	10.789	30.937			
MULTICLÍNICAS	1.617	5.611			
ESPECIALIDADES	957	2.249			
EQUIPE DE PREVENÇÃO			932	2.686	310
TOTAL PROCESSADO	13.363	38.797	932	2.686	310

TFD – Tratamento Fora do Domicílio:

Foram transportados 2.266 pacientes e 939 acompanhantes através do TFD, e 4.494 pacientes e 1.999 acompanhantes através do transporte social

SAMU – Serviço de Atendimento Móvel de Urgências:

Foram realizados 4.769 atendimentos e 2.489 transportes em veículo especial (TVE)



Município da Estância Balneária de Praia Grande

Secretaria de Saúde Pública

Audiência Pública – 3º Quadrimestre de 2017

Acompanhamento de Pacientes da Atenção Psicossocial

CAPS II
Boqueirão

CAPS II
Mirim

CAPS
AD

CAPS
Infantil

CER

Produção
Quadrimestral

Produção
Quadrimestral

Produção
Quadrimestral

Produção
Quadrimestral

Produção
Quadrimestral

7.034

8.896

5.274

5.345

24.025

atendimentos

atendimentos

atendimentos

atendimentos

atendimentos

no Quadrimestre

no Quadrimestre

no Quadrimestre

no Quadrimestre

no Quadrimestre



Município da Estância Balneária de Praia Grande

Secretaria de Saúde Pública

Audiência Pública – 3º Quadrimestre de 2017

Exames Processados no Município

EXAME	QTDE
COLONOSCOPIAS	75
ELETROCARDIOGRAMAS	6.281
ENDOSCOPIAS	665
EXAMES OFTALMOLÓGICOS	6.615
EXAMES LABORATORIAIS	143.088
MAMOGRAFIAS	1.851
PREVENTIVOS DO COLO UTERINO	4.983
RADIOGRAFIAS	49.475
TESTES DO PEZINHO	931
TOMOGRAFIAS	3.632
ULTRASSONOGRAMAS	795



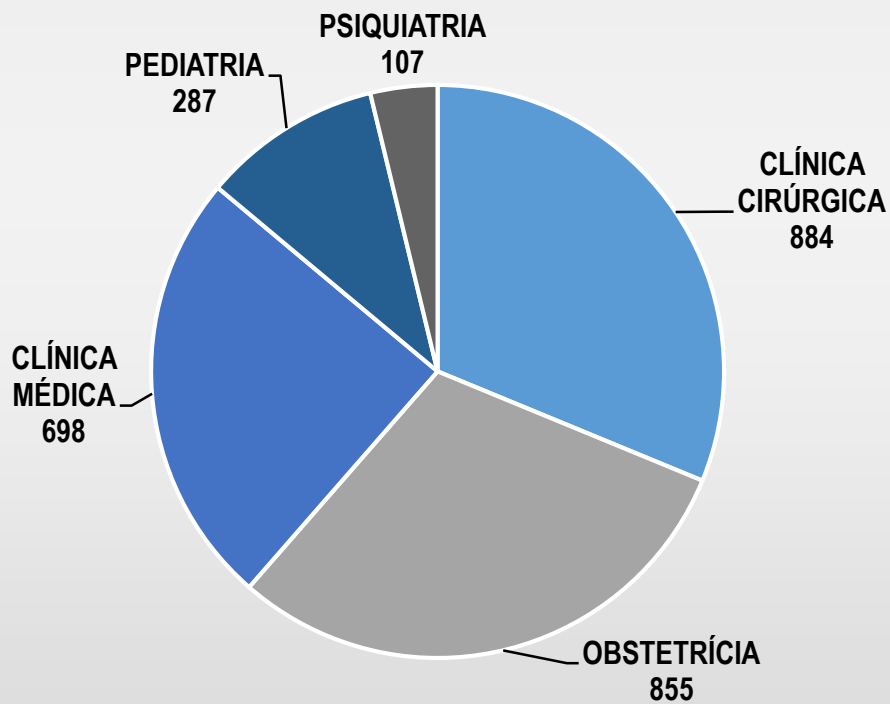
Município da Estância Balneária de Praia Grande

Secretaria de Saúde Pública

Audiência Pública – 3º Quadrimestre de 2017

Hospital Municipal Irmã Dulce

Internações Processadas



Cirurgias Eletivas Realizadas

Especialidade	Qtde
CIRURGIAS BUCOMAXILO	16
CIRURGIAS GERAIS	104
CIRURGIAS GINECOLÓGICAS	73
CIRURGIAS ORTOPÉDICAS	80
CIRURGIAS OTORRINOLARINGOLÓGICAS	24
CIRURGIAS PEDIÁTRICAS	29
CIRURGIAS PLÁSTICAS	40
CIRURGIAS PROCTOLÓGICAS	13
CIRURGIAS UROLÓGICAS	77
CIRURGIAS VASCULARES	27
TOTAL	483

Total de Internações: 2.831



Município da Estância Balneária de Praia Grande

Secretaria de Saúde Pública

Audiência Pública – 3º Quadrimestre de 2017

Central de Regulação de Consultas e Exames

Agendamento de Consultas na Atenção Especializada

AME Praia Grande e demais referências intermunicipais		
AME PRAIA GRANDE	SETEMBRO/2017	1.010
	OUTUBRO/2017	1.135
	NOVEMBRO/2017	949
	DEZEMBRO/2017	853
Demais Referências		1.105
Total		5.052

Procedimentos agendados em Serviços de Referência

Exame	Qtde
AUDIOMETRIA	487
CATETERISMO	6
CINTILOGRAFIA	70
COLONOSCOPIA	33
DENSITOMETRIA	149
ECOCARDIOGRAMA	1.055
ELETROCARDIOGRAMA	1.099
ELETROENCEFALOGRAMA	177
ELETRONEUROMIOGRAFIA	230
ENDOSCOPIA	295
ESPIROMETRIA	356
MAMOGRAFIA	1.269
RADIOGRAFIA	1.484
RESSONÂNCIA MAGNÉTICA	132
TESTE ERGOMETRICO	310
TESTES LABIRINTICOS	82
TOMOGRAFIA	62
ULTRASSONOGRAMA	330
OUTROS	1.105
TOTAL	8.731



Município da Estância Balneária de Praia Grande

Secretaria de Saúde Pública

Audiência Pública – 3º Quadrimestre de 2017

Ouvidoria

TOTAL DE ATENDIMENTOS REALIZADOS PELA OUVIDORIA

Tipo de Atendimento	Quantidade
Elogios	98
Reclamações	983
Denúncias	131
Sugestões	15
Outras Solicitações *	2.951
Total	4.178

*Comprovante de Atendimento médico, Receituário particular solicitando medicação, informações sobre: medicação de alto custo, transporte, exames, antecipação de consultas e visitas de Agente Comunitário, material para curativo, exame admissional, desratização, maus tratos animais, vacinas, oxigenioterapia, câmara hiperbárica, aparelho dextro, troca de médico.

UNIDADES QUE RECEBERAM RECLAMAÇÕES

Unidade	Reclamações
ASSISTÊNCIA FARMACÊUTICA	200
PRONTO SOCORRO COMPLEXO IRMÃ DULCE	53
CER – CENTRO ESPECIALIZADO EM REABILITAÇÃO	44
HOSPITAL MUNICIPAL IRMÃ DULCE	42
UBS BOQUEIRÃO	33
TFD – TRANSPORTE FORA DE DOMICÍLIO	30
DEPARTAMENTO DE MANUTENÇÃO – FROTA	29
UPA QUIETUDE	28
CEMAS – CENTRO DE ESPECIALIDADES MÉDICAS E ASSISTÊNCIA SOCIAL	27
REGULAÇÃO DE ACESSO E USAFA RIBEIRÓPOLIS *	25
USAFA OCIAN	23
USAFA FORTE E SAÚDE BUCAL *	21
USAFA REAL	20
CAPS II MIRIM E USAFA MELVI *	19
SUBSECRETARIA DE ATENÇÃO À SAÚDE E USAFA QUIETUDE *	18
UBS TUPI E USAFA TUDE BASTOS *	16
USAFA MARACANÃ	15
USAFA ESMERALDA, USAFA ANTÁRTICA E UBS AVIAÇÃO *	14
REGIONAL DE SAÚDE BAIXADA SANTISTA E COORDENAÇÃO DE ATENÇÃO BÁSICA *	13
UBS MIRIM	12
USAFA CAIÇARA	11
USAFAS SANTA MARINA, GUARAMAR, TUPIRY, OUVIDORIA SUS E SAÚDE AMBIENTAL*	10
USAFA SOLEMAR	9
USAFA MIRIM, USAFA SÃO JORGE E CAPS II BOQUEIRÃO *	8
USAFA SAMAMBAIA	7
OUTROS	60

* Reclamações de cada unidade



Município da Estância Balneária de Praia Grande

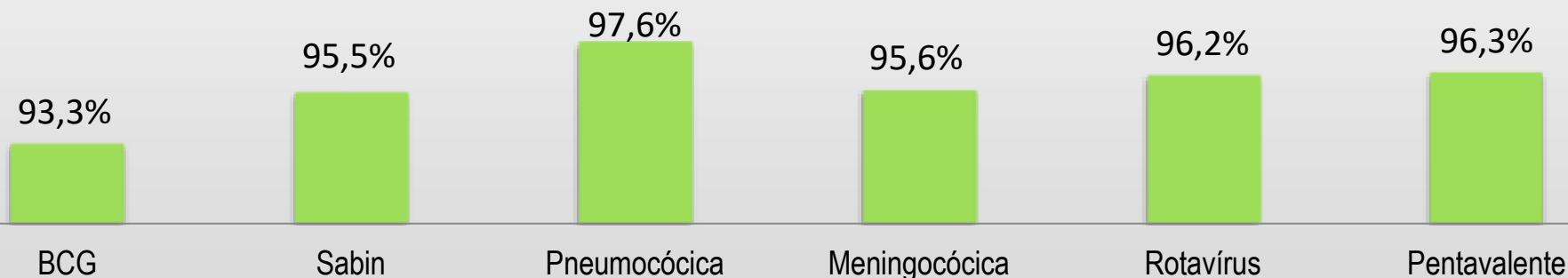
Secretaria de Saúde Pública

Audiência Pública – 3º Quadrimestre de 2017

Total de Vacinas aplicadas

Vacina	Aplicações	Vacina	Aplicações	Vacina	Aplicações
ARH – Anti Rábica Humana	948	Hepatite B	6.375	Meningocócica	7.051
BCG - Tuberculose	1.649	Rotavírus	3.626	Pneumocócica	5.383
DT – Difteria, Tétano	5.637	SABIN - Poliomielite	5.681	Pentavalente - Difteria, Tétano, Coqueluche, Haemophilus e Hepatite B	6.252
DTP – Difteria, Tétano, Coqueluche	3.454	SCR – Sarampo, Caxumba e Rubéola	4.110		
Febre Amarela	933	SCR-MIF – Sarampo, Caxumba e Rubéola em Mulheres de Idade Fértil	693		

Percentual acumulado de cobertura vacinal em menores de 1 ano



A distribuição dos lotes de vacinas é realizado pelo Ministério da Saúde e pela Secretaria Estadual de Saúde



Município da Estância Balneária de Praia Grande

Secretaria de Saúde Pública

Audiência Pública – 3º Quadrimestre de 2017

Ações da Vigilância Epidemiológica

Visitas Domiciliares de Profissionais de Nível Médio/Superior	175
Análises de Declaração de Óbito	947
Análises de Declaração de Nascidos Vivos	1.424
Casos Suspeitos de Doenças de Notificação Compulsória	67

Inspeções Sanitárias

Depósitos de Alimentos	227
Drogarias, Ervanarias e Depósitos de Medicamentos	160
Monitoramento da qualidade da água para consumo humano	70
Unidade de saúde sem procedimento invasivo	305
Comércio e Correlatos	1



Município da Estância Balneária de Praia Grande

Secretaria de Saúde Pública

Audiência Pública – 3º Quadrimestre de 2017

Proteção à Vida Animal

Animais doados	75
Animais apreendidos	96
Animais castrados	806
Animais eutanasiados	2
Solicitações	106
Vistorias	117

Saúde Ambiental

Vacinação Antirrábica	16.533
Desratizações	40

Controle de Vetores

Residências visitadas	49.535
Residências não trabalhadas	49.020
Pontos estratégicos visitados	443
Solicitação de Vistorias (Controle de Aedes)	112
Ações de Informação, Comunicação e Educação (IEC)	143
Público Atingido pelas Ações (IEC)	116.495
Material Elaborado (IEC)	6.600



Município da Estância Balneária de Praia Grande

Secretaria de Saúde Pública

Audiência Pública – 3º Quadrimestre de 2017

Assistência Farmacêutica

Unidades da Rede

Existe dispensação de medicamentos em todas as Unidades de Saúde do município.

	Itens	Classes Terapêuticas
Unidades Básicas	100	47
Atenção Psicossocial	44	05

R\$ 1.559.974,23 consumidos no Quadrimestre
R\$ 1.341.504,92 - consumo de medicamentos adquiridos pela prefeitura
R\$ 218.469,31 - consumo de medicamentos recursos do Estado

Ações Judiciais

São atendidos 362 pacientes beneficiados por determinações judiciais.

	Pacientes beneficiados	Itens
Insulinas Não Padronizadas	158	11 tipos de insulina
Outros Mandados Judiciais	204	175 entre medicamentos, insumos, e dietas enterais

R\$ 513.184,76 - gastos com ações judiciais
R\$ 211.265,44 - consumo de insulinas não padronizadas
R\$ 301.919,32 - consumo de medicamentos, insumos e dietas enterais



Município da Estância Balneária de Praia Grande

Secretaria de Saúde Pública

Audiência Pública – 3º Quadrimestre de 2017

ATIVIDADES DO COMUSA – CONSELHO MUNICIPAL DE SAÚDE

- Reuniões Ordinárias: 4

19/09/2017 31/10/2017 28/11/2017 19/12/2017

- Resoluções: 20
Da Resolução 50/17 à Resolução 69/17



Município da Estância Balneária de Praia Grande

Secretaria de Saúde Pública

Audiência Pública – 3º Quadrimestre de 2017

Indicadores de Saúde



Município da Estância Balneária de Praia Grande

Secretaria de Saúde Pública

Audiência Pública – 3º Quadrimestre de 2017

Indicadores de Saúde constantes no Relatório Anual de Gestão

Indicador	Meta anual	Resultado			Unidade
		1º quad	2º quad	3º quad	
Utilização de Mecanismos que propiciem a ampliação do Acesso da Atenção Básica					
Cobertura Populacional Estimada pelas Equipes de Atenção Básica	85	99,5	97,4	100,6	Porcentagem
Cobertura Populacional Estimada de Saúde Bucal na Atenção Básica	35	13,8	13,8	14,9	Porcentagem
Organizar a Rede de Atenção à Saúde Materna e Infantil para garantir Acesso, Acolhimento e Resolubilidade					
Proporção de Partos Normais	48	49,6	49,7	49,5	Porcentagem
Número de Óbitos Maternos	2	0	1	2	N. Absoluto (cumulativo)
Taxa de Mortalidade Infantil	13,7	13,9	13,1	13,9	Razão (cumulativo)
Número de casos novos de Sífilis Congênita em menores de um ano de idade	77	18	48	82	N. Absoluto (cumulativo)
Fortalecer e ampliar as Ações de Prevenção, detecção precoce e tratamento oportuno do Câncer de Mama e do Colo do Útero					
Razão de Exames Citopatológicos do Colo do Útero em Mulheres de 25 a 64 anos e a População Feminina na mesma faixa etária	0,52	0,15	0,26	0,38	Razão (cumulativo)
Razão de Exames de Mamografia realizadas em mulheres de 50 a 69 anos e população da mesma faixa etária	0,35	0,10	0,20	0,27	Razão (cumulativo)



Município da Estância Balneária de Praia Grande

Secretaria de Saúde Pública

Audiência Pública – 3º Quadrimestre de 2017

Indicadores de Saúde constantes no Relatório Anual de Gestão

Fortalecer a Promoção e Vigilância em Saúde

Indicador	Meta anual	Resultado			Unidade
		1º quad	2º quad	3º quad	
Proporção de Vacinas selecionadas do CNV para crianças menores de 2 anos com cobertura vacinal preconizada	75	50	50	100	Porcentagem (cumulativo)
Proporção de Registro de óbitos com causa básica definida	98	98,5	98,7	99,0	Porcentagem
Proporção de casos de doenças de notificação compulsória imediata encerrados em até 60 dias após notificação	91,7	97,5	97,1	96,3	Porcentagem
Número de casos novos de AIDS em menores de 5 anos	0	0	0	0	N. Absoluto (cumulativo)

Implementar ações de saneamento básico e saúde ambiental

Proporção de análises realizadas em amostras de água para consumo humano quanto aos parâmetros: Coliformes totais, Cloro residual livre e Turbidez	100	95	115	87,5	Porcentagem
--	-----	----	-----	------	-------------



Município da Estância Balneária de Praia Grande

Secretaria de Saúde Pública

Audiência Pública – 3º Quadrimestre de 2017

INFORMAÇÕES IMPORTANTES

Sites para consultas

www.saude.gov.br

www.datasus.gov.br

Site da Prefeitura de Praia Grande

www.praiagrande.sp.gov.br

Ouvidoria SESAP

TEL. 0800-773-30-20

Email: atendimentosaude@praiagrande.sp.gov.br

Ouvidoria Secretaria de Governo

TEL. 162

Site: <http://ouvidoria.praiagrande.sp.gov.br>