



Município da Estância Balneária de Praia Grande

Secretaria de Saúde Pública

Audiência Pública – 2º Quadrimestre de 2018

Secretaria de Saúde Pública

Avenida Presidente Kennedy, 8.850 – CEP 11704-900

Vila Mirim – Praia Grande, SP

Telefone: (13) 3496-2400

E-mail: atendimentosaude@praiagrande.sp.gov.br



Município da Estância Balneária de Praia Grande

Secretaria de Saúde Pública

Audiência Pública – 2º Quadrimestre de 2018

Cleber Suckow Nogueira

Secretário de Saúde Pública

Plano Municipal de Saúde

2018 – 2021

Aprovado no Conselho Municipal de Saúde
pela Resolução nº 045/2017 em 25/08/2017



Município da Estância Balneária de Praia Grande

Secretaria de Saúde Pública

Audiência Pública – 2º Quadrimestre de 2018

Recursos Aplicados no Período



Município da Estância Balneária de Praia Grande

Secretaria de Saúde Pública

Audiência Pública – 2º Quadrimestre de 2018

RECEITAS DE TRANSFERÊNCIAS DE OUTRAS ESFERAS DE GOVERNO PARA A SAÚDE (TRANSF. REG. E AUTOMÁTICAS, PAGTO. SERV., CONVÊNIOS)



Prefeitura da Estância Balneária de Praia Grande

Estado de São Paulo

Secretaria de Finanças

Prestação de Contas - Período: 2º Quadrimestre / 2018

Receitas de Transferências de Outras Esferas de Governo para a Saúde (Transf. Reg. e Automáticas, Pagto. Serv., Convênios)

TRANSFERÊNCIAS DE RECURSOS FUNDO A FUNDO POR BLOCO	Receita	Despesa	Saldo Financeiro no Quadrimestre Anterior	Rendimentos	Saldo Financeiro em 31/08/2018
	(a)	(b)	(c)	(d)	(e) = (a - b + c + d)
PISO DE ATENÇÃO BÁSICA	0,00	2.033.496,62	4.696.746,22	165.554,10	2.828.803,70
PAB-TEMPORÁRIO	0,00	104.004,97	101.636,95	2.368,02	0,00
PAB-TEMPORÁRIO I	0,00	238.763,61	231.185,72	7.577,89	0,00
ATENÇÃO DE MAC AMBULATORIAL E HOSPITALAR	0,00	2.492.744,77	3.162.407,76	31.582,26	701.245,25
VIGILÂNCIA EM SAÚDE	0,00	817.468,70	2.556.304,53	41.563,38	1.780.399,21
VIGISUS II	0,00	0,00	386,16	2,92	389,08
ASSISTÊNCIA FARMACÊUTICA	0,00	363.233,83	574.097,25	9.524,89	220.388,31
GESTÃO DO SUS	0,00	0,00	548.299,42	11.506,76	559.806,18
UPA - UNID. PRONTO ATENDIMENTO	0,00	17.156,98	17.269,68	2,90	115,60
TRANSFERÊNCIAS DE RECURSOS DO SUS	0,00	6.066.869,48	11.888.333,69	269.683,12	6.091.147,33



Município da Estância Balneária de Praia Grande

Secretaria de Saúde Pública

Audiência Pública – 2º Quadrimestre de 2018

RECEITAS DE TRANSFERÊNCIAS DE OUTRAS ESFERAS DE GOVERNO PARA A SAÚDE (TRANSF. REG. E AUTOMÁTICAS, PAGTO. SERV., CONVÊNIOS)



Prefeitura da Estância Balneária de Praia Grande

Estado de São Paulo

Secretaria de Finanças

Prestação de Contas - Período: 2º Quadrimestre / 2018

Receitas de Transferências de Outras Esferas de Governo para a Saúde (Transf. Reg. e Automáticas, Pagto. Serv., Convênios)

TRANSFERÊNCIAS DE RECURSOS	Receita	Despesa	Saldo Financeiro no Quadrimestre Anterior	Rendimentos	Saldo Financeiro em 31/08/2018
	(a)	(b)	(c)	(d)	(e) = (a - b + c + d)
PROESF - FASE II	0,00	0,00	6.381,40	48,29	6.429,69
CONST. USAFA ESMERALDA - E.P. IVAN VALENTE	0,00	0,00	18.563,39	387,48	18.950,87
EQUIP. USAFA'S - E.P. MARCELO ORTIZ	0,00	0,00	257.244,91	5.398,23	262.643,14
CUSTEIO SAMU SERV. ATENDIMENTO MÓVEL	0,00	110.791,73	114.108,90	272,71	3.589,88
POLOS DE ACADEMIA DA SAÚDE	0,00	0,00	8.442,26	175,85	8.618,11
PROG. REQUALIFICAÇÃO AMBULATORIO OCIAN	0,00	0,00	4.103,35	79,62	4.182,97
PROG. REQUALIFICAÇÃO USAFA RIBEIROPOLIS	0,00	0,00	4.345,43	84,71	4.430,14
PROG. REQUALIFICAÇÃO USAFA SAMAMBAIA	0,00	0,00	4.345,43	84,71	4.430,14
PROG. REQUALIFICAÇÃO USAFA TUPIRY II	0,00	0,00	4.345,43	84,71	4.430,14
PROG. REQUALIFICAÇÃO USAFA MIRIM	0,00	0,00	4.094,45	79,43	4.173,88
CONSTRUÇÃO E AMPLIAÇÃO USAFA CALIPAL	0,00	0,00	39.692,25	828,51	40.520,76
CONSTRUÇÃO E AMPLIAÇÃO USAFA RIO BRANCO	0,00	0,00	32.157,62	673,78	32.831,40
CONSTRUÇÃO E AMPLIAÇÃO USAFA MARACANÃ	0,00	0,00	28.026,48	587,47	28.613,95
CONSTRUÇÃO E AMPLIAÇÃO USAFA NOVA OCIAN	0,00	0,00	3.080,73	57,74	3.138,47
CONSTRUÇÃO USAFA SANTA MARINA - EP	0,00	0,00	14.556,70	304,20	14.860,90
EP - CONSTRUÇÃO USAFA ALOHA	0,00	0,00	7.805,99	162,70	7.968,69
EP - ESTRUTURA DE UN. AT. ESPEC. SAÚDE	0,00	0,00	2.296.143,32	47.802,10	2.343.945,42
EST. DA REDE AT. BÁSICA SAÚDE - EP- CARLOS A. R. ZARATTINI	0,00	0,00	223.328,16	4.685,26	228.013,42
EST. DA REDE AT. BÁSICA SAÚDE (1) - EP - JOSÉ DE FILIPPE JR	0,00	0,00	88.682,83	1.860,63	90.543,46
EST. DA REDE AT. BÁSICA SAÚDE (2) - EP - ANTONIO C. BULHÕES	0,00	118.649,00	909.534,89	17.208,13	808.094,02
IMPL. ACADEMIA DE SAÚDE MELVI	0,00	2.286,75	2.243,86	42,89	0,00
IMPL. ACADEMIA DE SAÚDE SAMAMBAIA	0,00	5.501,98	5.399,25	102,73	0,00
IMPL. ACADEMIA DE SAÚDE ALOHA	0,00	1.897,72	1.862,18	35,54	0,00
IMPL. ACADEMIA DE SAÚDE SANTA MARINA	0,00	1.897,72	1.862,18	35,54	0,00
IMPL. ACADEMIA DE SAÚDE RIO BRANCO	0,00	1.897,72	1.862,18	35,54	0,00
IMPL. ACADEMIA DE SAÚDE CALIPAL	0,00	1.897,72	1.862,18	35,54	0,00
TRANSFERÊNCIAS DE CAPITAL DA UNIÃO A TRANSPORTAR	0,00	244.820,34	4.084.075,75	81.154,04	3.920.409,45



Município da Estância Balneária de Praia Grande

Secretaria de Saúde Pública

Audiência Pública – 2º Quadrimestre de 2018

RECEITAS DE TRANSFERÊNCIAS DE OUTRAS ESFERAS DE GOVERNO PARA A SAÚDE (TRANSF. REG. E AUTOMÁTICAS, PAGTO. SERV., CONVÊNIOS)



Prefeitura da Estância Balneária de Praia Grande

Estado de São Paulo

Secretaria de Finanças

Prestação de Contas - Período: 2º Quadrimestre / 2018

Receitas de Transferências de Outras Esferas de Governo para a Saúde (Transf. Reg. e Automáticas, Pagto. Serv., Convênios)

TRANSFERÊNCIAS DE RECURSOS	Receita	Despesa	Saldo Financeiro no Quadrimestre Anterior	Rendimentos	Saldo Financeiro em 31/08/2018
	(a)	(b)	(c)	(d)	(e) = (a - b + c + d)
DE TRANSPORTE	-	244.820,34	4.084.075,75	81.154,04	3.920.409,45
IMPL. ACADEMIA DE SAÚDE MARACANÃ	-	2.832,01	2.778,81	53,20	-
IMPL. ACADEMIA DE SAÚDE OCIAN	-	3.139,12	3.080,28	58,84	-
REDE FRIO	-	-	165.163,73	3.465,16	168.628,89
ESTR DE ATENÇÃO ESPEC EM SAÚDE IR DULCE P.S. BOQUEIRÃO	-	-	2.070.413,96	43.450,54	2.113.864,50
AQUIS. EQUIP. p/ ATENÇÃO ESPECIALIZADA CEMAS	-	166.872,00	1.086.376,93	21.022,94	940.527,87
AQUIS. EQUIP. p/ ATENÇÃO ESP. CEMAS e P.S. Quietude - EP - ARNALDO FARIA DE SÁ	-	72.394,00	210.490,84	4.002,78	142.099,62
AQUIS. EQUIP. p/ ATENÇÃO ESP. HOSPITAL IRMÃ DULCE e QUIETUDE - EP - CARLOS R. DE CAMPOS	-	-	695.308,73	14.591,53	709.900,26
E. P. AQUIS. EQUIP. p/ ATENÇÃO BÁSICA I - EP-CARLOS R. CAMPOS	-	-	156.697,36	3.286,48	159.983,84
E.P.AQUIS.EQUIP.p/ATENÇÃO BÁSICA II -EP-FRANCISCO E.O SILVA	-	-	95.982,88	2.013,96	97.996,84
E. P. AQUIS. EQUIP. p/ HOSPITAL IRMÃ DULCE - EP - JOÃO P. PAPA	-	-	596.572,48	12.519,97	609.092,45
E. P. ESTRUTURAÇÃO DA ATENÇÃO ESPECIALIZADA EM SAÚDE - IRMÃ DULCE - EP - ALEX MANENTE	-	-	1.058.213,66	22.149,21	1.080.362,87
E. P. ESTRUTURAÇÃO DA ATENÇÃO ESPECIALIZADA EM SAÚDE -CEMAS - EP - ALEX MANENTE	-	-	901.023,11	18.858,43	919.881,54
E. P. ESTRUT DA ATENÇÃO BÁSICA III - EP - RENATA ABREU	-	-	10.188,62	41,77	10.230,39
EQ.P/ATENÇÃO ESPECIAL - EP - GUILHERME MUSSI	-	-	86.156,01	1.808,11	87.964,12
AQ. EQ. P/ ATENÇÃO ESPECIAL - EP - MARCELO SQUASSONI	-	-	314.311,83	4.670,10	318.981,93
AQ. EQ. P/ ATENÇÃO BÁSICA - EP - JOSÉ SERRA	-	-	182.602,89	1.381,83	183.984,72
TRANSFERÊNCIAS DE CAPITAL DA UNIÃO	-	490.057,47	11.719.437,87	234.528,89	11.463.909,29
SUBTOTAL UNIÃO	-	6.556.926,95	23.607.771,56	504.212,01	17.555.056,62



Município da Estância Balneária de Praia Grande

Secretaria de Saúde Pública

Audiência Pública – 2º Quadrimestre de 2018

RECEITAS DE TRANSFERÊNCIAS DE OUTRAS ESFERAS DE GOVERNO PARA A SAÚDE (TRANSF. REG. E AUTOMÁTICAS, PAGTO. SERV., CONVÊNIOS)

Prefeitura da Estância Balneária de Praia Grande <i>Estado de São Paulo</i> Secretaria de Finanças Prestação de Contas - Período: 2º Quadrimestre / 2018 Receitas de Transferências de Outras Esferas de Governo para a Saúde (Transf. Reg. e Automáticas, Pagto. Serv., Convênios) BLOCO CUSTEIO					
GRUPO: PROGRAMA DE ATENÇÃO BÁSICA - PAB	Receita	Despesa	Saldo Financeiro no Quadrimestre Anterior	Rendimentos	Saldo Financeiro em 31/08/2018
	(a)	(b)	(c)	(d)	(e) = (a - b + c + d)
PAB Fixo	2.467.973,16	3.020.454,38	1.261.948,09	0,00	709.466,87
PAB Variável Família SF (Saúde da Família)	1.819.486,93	2.226.290,40	914.803,75	0,00	508.000,28
PAB Variável Família NASF / EMAD (Núcleo de Apoio à Saúde da Família)	242.494,35	290.527,75	121.548,96	0,00	73.515,56
PAB Variável Saúde Bucal	99.395,15	115.526,86	48.824,22	0,00	32.692,51
PAB Variável Qualidade "P.MAQ"	689.600,00	272.443,17	388.437,32	0,00	805.594,15
PAB Variável Consultório de Rua	109.200,00	42.943,45	87.789,10	0,00	154.045,65
PAB Variável ACS Recurso Complementar (AFC) - 95%	1.563.668,00	1.994.954,02	866.896,36	0,00	435.610,34
PAB Variável ACS Políticas Estratégicas - 05%	80.156,80	4.295,50	74.730,00	0,00	150.591,30
PAB Variável Saúde na Escola	0,00	0,00	0,00	0,00	0,00
Total	7.071.974,39	7.967.435,53	3.764.977,80	0,00	2.869.516,66

GRUPO: Média e Alta Complexidade Ambulatorial e Hospitalar	Receita	Despesa	Saldo Financeiro no Quadrimestre Anterior	Rendimentos	Saldo Financeiro em 31/08/2018
	(a)	(b)	(c)	(d)	(e) = (a - b + c + d)
MAC Gestão Plena (Assistência Ambulatorial/IMS)	8.446.408,93	7.965.461,72	2.005.418,55	0,00	2.486.365,76
MAC Rede Cegonha	351.801,60	351.800,00	87.951,60	0,00	87.953,20
MAC UPA Custeio	2.000.000,00	1.750.000,00	250.000,00	0,00	500.000,00
MAC SAMU	211.588,00	234.781,00	92.919,23	0,00	69.726,23
MAC SAMU Itanhaem	360.000,00	360.000,00	0,00	0,00	0,00
MAC Saúde Mental - Rede Psicossocial	174.754,20	176.833,72	86.482,26	0,00	84.402,74
MAC RAUHosp.	400.000,00	400.000,00	100.000,00	0,00	100.000,00
MAC Mamografia FAEC S/A	72.555,00	103.185,00	54.416,25	0,00	23.786,25
SAD - Serviço de Atendimento Domiciliar	202.706,26	150.682,76	114.039,40	0,00	166.062,90
CENTRO ESPECIALIZADO EM REABILITAÇÃO - CER	0,00	0,00	0,00	0,00	0,00
UNIDADE DE ACOLHIMENTO ADULTO - UAA	0,00	0,00	0,00	0,00	0,00
NEFRO PG - FAEC	1.614.668,70	1.283.484,96	0,00	0,00	331.183,74
FAEC - CIRURGIAS ELETIVAS	0,00	35.131,84	35.131,84	0,00	0,00
LEITOS HOSPITALARES MAC	0,00	0,00	0,00	0,00	0,00
TRANSPLANTES DE ÓRGÃOS, TECIDOS E CELULAS	4.400,41	0,00	3.891,78	0,00	8.292,19
MAC Fundo Participação dos Municípios	0,00	679.249,77	679.249,77	0,00	0,00
Incremento Temporário MAC I - 2018	1.600.000,00	1.600.000,00	0,00	0,00	0,00
Total	15.438.883,10	15.090.610,77	3.509.500,68	0,00	3.857.773,01



Município da Estância Balneária de Praia Grande

Secretaria de Saúde Pública

Audiência Pública – 2º Quadrimestre de 2018

RECEITAS DE TRANSFERÊNCIAS DE OUTRAS ESFERAS DE GOVERNO PARA A SAÚDE (TRANSF. REG. E AUTOMÁTICAS, PAGTO. SERV., CONVÊNIOS)

GRUPO: VIGILÂNCIA EM SAÚDE	Receita	Despesa	Saldo Financeiro no Quadrimestre Anterior	Rendimentos	Saldo Financeiro em 31/08/2018
	(a)	(b)	(c)	(d)	(e) = (a - b + c + d)
V.S. Piso Fixo (Vigilância em Saúde)	361.361,76	300.582,84	306.219,64	0,00	366.998,56
PAM Programa de Ações e Metas (DST/AIDS)	106.946,28	404,60	106.946,28	0,00	213.487,96
PISO FIXO DE VIGILÂNCIA SANITÁRIA - PARTE ANVISA	94.007,20	0,00	15.235,25	0,00	109.242,45
PISO FIXO DE VIGILÂNCIA SANITÁRIA - PARTE FNS	0,00	0,00	0,00	0,00	0,00
IPVS Recursos "DENGUE"	0,00	0,00	0,00	0,00	0,00
PROGRAMA DE QUALIFICAÇÃO DAS AÇÕES DE VIGILANCIA EM SAUDE (PVVS)	299.171,76	0,00	0,00	0,00	299.171,76
V.S. Agente de Combate as Endemias - 95%	192.660,00	122.909,94	110.013,11	0,00	179.763,17
V.S. Agente de Combate as Endemias - 5%	10.140,00	0,00	10.089,30	0,00	20.229,30
AÇÕES CONTINGENCIAIS DE VIGILANCIA EM SAUDE (PVVS)	0,00	0,00	0,00	0,00	0,00
Campanha Todos Contra Aedes Aegypti	0,00	0,00	0,00	0,00	0,00
Tuberculose	0,00	0,00	0,00		0,00
Vigisus II	0,00	0,00	0,00		0,00
Total	1.064.287,00	423.897,38	548.503,58	0,00	1.188.893,20

GRUPO: GESTÃO DO SUS	Receita	Despesa	Saldo Financeiro no Quadrimestre Anterior	Rendimentos	Saldo Financeiro em 31/08/2018
	(a)	(b)	(c)	(d)	(e) = (a - b + c + d)
FAN - Programa de Financiamento Alimentar	35.000,00	0,00	0,00	0,00	35.000,00
Total	35.000,00	0,00	0,00	0,00	35.000,00

GRUPO: ASSISTÊNCIA FARMACÊUTICA FEDERAL	Receita	Despesa	Saldo Financeiro no Quadrimestre Anterior	Rendimentos	Saldo Financeiro em 31/08/2018
	(a)	(b)	(c)	(d)	(e) = (a - b + c + d)
Assistência Farmaceutica FEDERAL	566.751,32	234.945,72	255.996,49	0,00	587.802,09
Total	566.751,32	234.945,72	255.996,49	0,00	587.802,09

Total do Bloco Custeio Federal	Receita	Despesa	Saldo Financeiro no Quadrimestre Anterior	Rendimentos	Saldo Financeiro em 31/08/2018
	(a)	(b)	(c)	(d)	(e) = (a - b + c + d)
PROGRAMA DE ATENÇÃO BÁSICA - PAB; MÉDIA E ALTA COMPLEXIDADE AMBULATORIAL E HOSPITALAR; VIGILÂNCIA EM SAÚDE; GESTÃO DO SUS; ASSISTÊNCIA FARMACÊUTICA FEDERAL	24.176.895,81	23.716.889,40	8.115.811,07	152.958,34	8.728.775,82



Município da Estância Balneária de Praia Grande

Secretaria de Saúde Pública

Audiência Pública – 2º Quadrimestre de 2018

RECEITAS DE TRANSFERÊNCIAS DE OUTRAS ESFERAS DE GOVERNO PARA A SAÚDE (TRANSF. REG. E AUTOMÁTICAS, PAGTO. SERV., CONVÊNIOS)



Prefeitura da Estância Balneária de Praia Grande

Estado de São Paulo

Secretaria de Finanças

Prestação de Contas - Período: 2º Quadrimestre / 2018

Receitas de Transferências de Outras Esferas de Governo para a Saúde (Transf. Reg. e Automáticas, Pagto. Serv., Convênios) BLOCO INVESTIMENTO

Grupo - Investimento	Receita	Despesa	Saldo Financeiro no Quadrimestre Anterior	Rendimentos	Saldo Financeiro em 31/08/2018
	(a)	(b)	(c)	(d)	(e) = (a - b + c + d)
Emenda Parlamentar 17001 - Aquisição Equipamento para Atenção Básica - Deputado Federal Beto Mansur e Deputada Federal Keiko Ota	0,00	0,00	880.000,00	0,00	880.000,00
AQUISICAO DE EQUIPAMENTO ODONTOLÓGICO PARA ATENÇÃO BÁSICA	25.000,00	0,00	0,00	0,00	25.000,00
AQUISIÇÃO DE AMBULÂNCIA TIPO A PARA ATENÇÃO ESPECIALIZADA	80.000,00	0,00	0,00	0,00	80.000,00
AQUISIÇÃO DE UNIDADE MÓVEL PARA O CENTO DE ZOONOSES (CASTRAMÓVEL)	120.000,00	0,00	0,00	0,00	120.000,00
AQUISIÇÃO DE EQUIPAMENTOS PARA ATENCAO ESPECIALIZADA - CER - CENTRO ESPECIALIZADO EM REABILITAÇÃO	200.000,00	0,00	0,00	0,00	200.000,00
Total	425.000,00	0,00	880.000,00	0,00	1.305.000,00

Total do Bloco Investimento Federal	Receita	Despesa	Saldo Financeiro no Quadrimestre Anterior	Rendimentos	Saldo Financeiro em 31/08/2018
	(a)	(b)	(c)	(d)	(e) = (a - b + c + d)
BLOCO INVESTIMENTO FEDERAL	425.000,00	0,00	883.582,88	22.431,19	1.331.014,07

Recursos Fonte Federal	Receita	Despesa	Saldo Financeiro no Quadrimestre Anterior	Rendimentos	Saldo Financeiro em 31/08/2018
	(a)	(b)	(c)	(d)	(e) = (a - b + c + d)
Transferências de Recursos do SUS - FUNDO A FUNDO	0,00	6.066.869,48	11.888.333,69	269.683,12	6.091.147,33
Transfêrencia de Capital União	0,00	490.057,47	11.719.437,87	234.528,89	11.716.437,87
Bloco Custeio	24.176.895,81	23.716.889,40	8.115.811,07	152.958,34	8.728.775,82
Bloco Investimento	425.000,00	0,00	883.582,88	22.431,19	1.331.014,07
Total União	24.601.895,81	30.273.816,35	32.607.165,51	679.601,54	27.867.375,09




Município da Estância Balneária de Praia Grande

Secretaria de Saúde Pública

Audiência Pública – 2º Quadrimestre de 2018

RECEITAS DE TRANSFERÊNCIAS DE OUTRAS ESFERAS DE GOVERNO PARA A SAÚDE (TRANSF. REG. E AUTOMÁTICAS, PAGTO. SERV., CONVÊNIOS)

 <p>Prefeitura da Estância Balneária de Praia Grande <i>Estado de São Paulo</i> Secretaria de Finanças Prestação de Contas - Período: 2º Quadrimestre / 2018 Receitas de Transferências de Outras Esferas de Governo para a Saúde (Transf. Reg. e Automáticas, Pagto. Serv., Convênios)</p>					
TRANSFERÊNCIAS DE RECURSOS DO ESTADO	Receita	Despesa	Saldo Financeiro no Quadrimestre Anterior	Rendimentos	Saldo Financeiro em 31/08/2018
	(a)	(b)	(c)	(d)	(e) = (a - b + c + d)
PAB ESTADUAL	228.528,75	676.709,27	861.717,33	5.131,79	418.668,60
F. MUNIC. SAÚDE "Insumos p/ Diabetes" (VINCULADO AO PAB)	76.176,00	62.370,00	65.212,44	501,92	79.520,36
QUALIS U.B.S. (VINCULADO AO PAB)	0,00	0,00	132.497,06	1.160,85	133.657,91
PROGRAMA INCENTIVO CONTRA AEDES AEGYPTI (VINCULADO AO PAB)	0,00	0,00	19.507,61	170,91	19.678,52
PROGRAMA DE EXAMES DE MICROCEFALIA (VINCULADO AO PAB)	0,00	0,00	4.979,90	43,63	5.023,53
PROJETO VERÃO 2015 (VINCULADO AO PAB)	0,00	15.381,40	64.766,25	463,72	49.848,57
PROJETO VERÃO 2016 (VINCULADO AO PAB)	0,00	37.470,47	43.706,33	182,77	6.418,63
PROJETO VERÃO 2018 (VINCULADO AO PAB)	0,00	446.756,72	533.130,25	1.471,52	87.845,05
RESIDÊNCIA TERAPÊUTICA (VINCULADO AO PAB)	0,00	0,00	20.452,52	179,20	20.631,72
PROG. DE CONTROLE DE TURBECULOSE	0,00	0,00	20.633,15	156,14	20.789,29
DOSE CERTA	283.376,00	308.630,54	511.998,14	3.599,94	490.343,54
T.A. LEITOS 2011	0,00	0,00	93.653,39	2.100,93	95.754,32
T.A. LEITOS 2013	0,00	0,00	362,62	2,74	365,36
T.A. LEITOS 2014	0,00	0,00	140,77	1,07	141,84
LEITOS HOSPITALARES ESTADUAL 2015	0,00	0,00	110,72	0,84	111,56
LEITOS 2016	0,00	0,00	43.084,64	326,04	43.410,68
LEITOS 2017	15.425.666,68	15.425.666,68	19.767,09	7.324,23	27.091,32
APORTE HOSPITALAR 2015 - LEITOS MUNICIPAIS	0,00	0,00	241.084,21	1.824,39	242.908,60
DOAÇÃO DE ÓRGÃOS E TRANSPLANTES	50.000,00	0,00	151.538,38	1.327,44	202.865,82
AQUISIÇÃO DE CAMINHÃO - CONV. 214/2017	0,00	0,00	180.774,53	2.086,28	182.860,81
AQUISIÇÃO DE EQUIP. P/ O CER - CONV. 359-2017	0,00	0,00	150.659,01	1.578,97	152.237,98
AQUISIÇÃO DE RAIOS X - TA 001-16 - CONV. 1657-13	0,00	0,00	156.173,35	1.181,83	157.355,18
F. MUNIC. SAÚDE "Ass. Farmacêutica"	0,00	0,00	4,34	0,00	4,34
Aquisição de Fitas para Controle de Glicemia	200.000,00	199.989,00	0,00	1.235,83	1.246,83
TOTAL ESTADO	16.263.747,43	17.172.974,08	3.315.954,03	32.052,98	2.438.780,36



Município da Estância Balneária de Praia Grande

Secretaria de Saúde Pública

Audiência Pública – 2º Quadrimestre de 2018

RECEITAS DE TRANSFERÊNCIAS DE OUTRAS ESFERAS DE GOVERNO PARA A SAÚDE (TRANSF. REG. E AUTOMÁTICAS, PAGTO. SERV., CONVÊNIOS)

RESUMO	Receita	Despesa	Saldo Financeiro no Quadrimestre Anterior	Rendimentos	Saldo Financeiro em 31/08/2018
	(a)	(b)	(c)	(d)	(e) = (a - b + c + d)
TOTAL UNIÃO	24.601.895,81	30.273.816,35	32.607.165,51	679.601,54	27.614.846,51
TOTAL ESTADO	16.263.747,43	17.172.974,08	3.315.954,03	32.052,98	2.438.780,36
TOTAL DO 2º QUADRIMESTRE DO Exercício 2018	40.865.643,24	47.446.790,43	35.923.119,54	711.654,52	30.053.626,87

Fonte: Departamento de Despesa, Sistema CONAM, Tesouraria e Seção de Prestação de Contas e Convênios.



Município da Estância Balneária de Praia Grande

Secretaria de Saúde Pública

Audiência Pública – 2º Quadrimestre de 2018

RELATÓRIO RESUMIDO DA EXECUÇÃO ORÇAMENTÁRIA DEMONSTRATIVO DA RECEITA DE IMPOSTOS E DAS DESPESAS PRÓPRIAS COM SAÚDE

	PREVISÃO INICIAL	PREVISÃO ATUALIZADA (a)	RECEITAS REALIZADAS		
			JANEIRO Á AGOSTO (b)	% (b / a)	
Impostos, Multas, Juros de Mora e Dívida Ativa dos Impostos MUNICIPAIS	499.318.971,00	569.716.408,88	404.336.550,21	70,97%	
Receitas de Transferências Constitucionais e Legais da UNIÃO	64.940.186,00	65.761.263,39	43.822.985,97	66,64%	
Receitas de Transferências Constitucionais e Legais do ESTADO	136.552.434,00	135.719.905,05	96.753.744,17	71,29%	
RECEITAS DE IMPOSTOS E TRANSF. CONSTITUCIONAIS E LEGAIS (I)	700.811.591,00	771.197.577,32	544.913.280,35	70,66%	
Da União para o Município	191.262.502,00	168.317.435,05	95.316.739,08	56,63%	
Do Estado para o Município	276.366.478,00	284.279.286,45	188.766.593,09	66,40%	
Outras Receitas do SUS - (Rendimento de Aplicações)	3.196.929,00	4.357.759,24	2.746.424,00	63,02%	
TRANSFERÊNCIA DE RECURSOS DO SISTEMA ÚNICO DE SAÚDE-SUS (II)	470.825.909,00	456.954.480,74	286.829.756,17	62,77%	
OUTRAS RECEITAS ORÇAMENTÁRIAS	182.346.408,00	187.016.884,24	130.402.227,49	69,73%	
(-) DEDUÇÃO PARA O FUNDEB	40.298.524,00	40.295.660,94	28.115.345,90	69,77%	
TOTAL	1.313.685.384,00	1.374.873.281,36	934.029.918,11	67,94%	
DESPESAS COMSAÚDE (Por Grupo de Natureza da Despesa)		DOTAÇÃO INICIAL	DOTAÇÃO ATUALIZADA (c)	DESPESAS LIQUIDADADA JANEIRO Á AGOSTO (d)	% (d / c)
Pessoal e Encargos Sociais	118.342.126,00	117.194.984,38	63.561.641,35	54,24%	
Outras Despesas Correntes	183.318.836,00	197.694.947,58	98.691.428,33	49,92%	
DESPESAS CORRENTES	301.660.962,00	314.889.931,96	162.253.069,68	51,53%	
Investimentos	1.375.636,00	2.830.636,00	223.405,20	7,89%	
Amortização da Dívida	-	-	-	0,00%	
DESPESAS DE CAPITAL	1.375.636,00	2.830.636,00	223.405,20	7,89%	
TOTAL DESPESAS NA SAÚDE (III)	303.036.598,00	317.720.567,96	162.476.474,88	51,14%	
DESPESAS PRÓPRIAS COMSAÚDE		DOTAÇÃO INICIAL	DOTAÇÃO ATUALIZADA	DESPESAS LIQUIDADADA JANEIRO Á AGOSTO (e)	% (e)/desp.saúde
DESPESAS COMSAÚDE	303.036.598,00	317.720.567,96	162.476.474,88	100,00%	
(-) DESPESAS COM INATIVOS E PENSIONISTAS	64.816,00	64.816,00	37.772,81	0,02%	
(-) DESPESAS CUSTEADAS COM RECURSOS VINCULADOS À SAÚDE	152.733.443,00	160.466.722,96	63.397.334,18	39,02%	
(-) OUTRAS DEDUÇÕES	6.739.444,00	6.766.444,00	2.376.681,29	1,46%	
(-) RESTOS A PAGAR INSCRITOS S/ DISPON. DE REC. PRÓPRIOS (1)	-	-	-	0,00%	
TOTAL DAS DESPESAS PRÓPRIAS COMSAÚDE (IV)	143.498.895,00	150.422.585,00	96.664.686,60	59,49%	
PARTICIPAÇÃO DAS DESPESAS PRÓPRIAS LIQUIDADAS COMSAÚDE NA RECEITA DE IMPOSTOS E TRANSFERÊNCIAS CONSTITUCIONAIS E LEGAIS - LIMITE CONSTITUCIONAL <15% > (2)			17,74%		
PROJEÇÃO DA RECEITA DE IMPOSTOS E TRANSFERÊNCIAS CONSTITUCIONAIS E LEGAIS / DOTAÇÃO ATUALIZADA.			19,51%		



Município da Estância Balneária de Praia Grande

Secretaria de Saúde Pública

Audiência Pública – 2º Quadrimestre de 2018

RELATÓRIO RESUMIDO DA EXECUÇÃO ORÇAMENTÁRIA DEMONSTRATIVO DA RECEITA DE IMPOSTOS E DAS DESPESAS PRÓPRIAS COM SAÚDE

DESPESAS COM SAÚDE (Por Subfunção)	DOTAÇÃO INICIAL	DOTAÇÃO ATUALIZADA	DESPESAS LIQUIDADAS	
			JANEIRO Á AGOSTO	% (f) / total (f)
301 - Atenção Básica	72.690.671,00	74.771.217,00	R\$ 37.990.688,24	23,38
302 - Assistência Hospitalar e Ambulatorial	190.701.604,00	202.777.529,58	R\$ 104.292.329,36	64,19
303 - Suporte Profilático e Terapêutico	3.740.674,00	3.940.674,00	R\$ 1.679.666,15	1,03
304 - Vigilância Sanitária	3.247.036,50	3.247.036,50	R\$ 1.162.349,54	0,72
305 - Vigilância Epidemiológica	3.669.038,00	3.970.536,38	R\$ 929.665,61	0,57
122 - Administração Geral	28.987.574,50	29.013.574,50	R\$ 16.421.775,98	10,11
TOTAL	303.036.598,00	317.720.567,96	162.476.474,88	100,00
APLICAÇÃO MÍNIMA OBRIGATÓRIA			81.736.992,05	15,00%
APLICAÇÃO A MAIOR/MENOR			14.927.694,55	2,74%



Município da Estância Balneária de Praia Grande

Secretaria de Saúde Pública

Audiência Pública – 2º Quadrimestre de 2018

Informações sobre Auditorias



Município da Estância Balneária de Praia Grande

Secretaria de Saúde Pública

Audiência Pública – 2º Quadrimestre de 2018

Auditorias Realizadas e/ou em Fase de Execução

DEMANDANTE	ÓRGÃO RESPONSÁVEL PELA AUDITORIA	Nº DA AUDITORIA	FINALIDADE	UNIDADE AUDITADA	ENCAMINHAMENTOS
Secretaria Municipal de Saúde	Auditoria Municipal	60236, 60245, 61183, 63895	Avaliação do Indicador para a Parte Variável do Contrato de Gestão/ POA Transitório 2017 e POA 2018 com a FUNDAÇÃO DO ABC: Avaliar 10% dos Prontuários faturados em cada Clínica nas competências de Abril, Maio, Junho e Julho/2018 para verificação da existência de relatórios de alta em leitos do município.	Complexo Hospitalar Irmã Dulce	Relatório com parecer técnico mensal de Auditoria Municipal com alcance das metas propostas em contrato .
Secretaria Municipal de Saúde	Auditoria Municipal	60234, 60242, 61176, 61373	Relatório - Contrato de Gestão Municipal nº 068/13 do Hospital Municipal Irmã Dulce - Plano Operativo Transitório 2017 e POA 2018. Avaliação da pactuação das metas e do cumprimento dos serviços prestados na competência de Março, Abril, Maio e Junho/2018 com elaboração do Relatório Mensal da Auditoria esclarecendo as conformidades e inadequações encontradas, baseando-se no enfoque das metas dos atendimentos prestados de acordo com o Contrato de Gestão Pactuado.	Complexo Hospitalar Irmã Dulce	Relatório mensal com parecer técnico da Auditoria Municipal em relação às metas propostas em contrato.
Setores Internos da SESAP	Auditoria Municipal	60213, 60241, 61182	Levantamento das Cirurgias Eletivas Municipais, tendo como instrumento relatórios gerenciais do SIHD, competências Abril, Maio e Junho/2018. Instrumento de verificação junto a fila de espera municipal.	Complexo Hospitalar Irmã Dulce	Relatório mensal de Auditoria para Departamento de Regulação, Avaliação e Controle
Ministério da Saúde/Secretaria de Atenção a Saúde	Auditoria Municipal	60238, 60246, 61177, 63893	Em atenção às Portarias SAS/MS 544/2000 e 98/1999, foram realizadas auditorias analíticas das AIH's bloqueadas no Sistema de Informação Hospitalar Descentralizado (SIHD), na apresentação Abril, Maio, Junho e Julho/2018.	Complexo Hospitalar Irmã Dulce	Prestador de Serviços de Saúde



Município da Estância Balneária de Praia Grande

Secretaria de Saúde Pública

Audiência Pública – 2º Quadrimestre de 2018

Auditorias Realizadas e/ou em Fase de Execução

DEMANDANTE	ÓRGÃO RESPONSÁVEL PELA AUDITORIA	Nº DA AUDITORIA	FINALIDADE	UNIDADE AUDITADA	ENCAMINHAMENTOS
Secretaria Municipal de Saúde	Auditoria Municipal	60235, 60243, 61180, 63894	Avaliar a correta caracterização das AIH's, utilizando amostra aleatória de no mínimo 10% da média mensal do total de AIH's apresentadas pelo Hospital Municipal Irmã Dulce, competências Abril, Maio, Junho e Julho/2018.	Complexo Hospitalar Irmã Dulce	Relatório com parecer técnico da Auditoria Municipal.
Setores Internos da SESAP	Auditoria Municipal	60193, 60244, 61181, 61186	Levantamento das Cirurgias Eletivas Municipais nos campos do Planejamento Familiar e Programa de Saúde da Mulher, tendo como instrumento relatórios gerenciais do SIHD, Competências Março, Abril, Maio e Junho/2018. Instrumento para avaliação da realidade municipal atual nas áreas apontadas.	Complexo Hospitalar Irmã Dulce	Relatório mensal de Auditoria para o Apoio Técnico da Saúde da Mulher.
Setores Internos da SESAP	Auditoria Municipal	60053, 60239, 61153, 61184, 64433	Levantamento mensal das Internações de pacientes entre zero e um ano de idade com dados individualizados e Agravos de Notificação Encontrados em cada competência para Ambulatório de Pediatria de Risco, referente aos itens 5.15 e 5.22 do Plano Operativo Anual 2016. Competências Março, Abril, Maio, Junho e Julho/2018. Instrumento para avaliação da realidade municipal atual nas áreas apontadas.	Complexo Hospitalar Irmã Dulce	Relatório mensal de Auditoria para o Apoio Técnico da Saúde da Criança.



Município da Estância Balneária de Praia Grande

Secretaria de Saúde Pública

Audiência Pública – 2º Quadrimestre de 2018

Auditorias Realizadas e/ou em Fase de Execução

DEMANDANTE	ÓRGÃO RESPONSÁVEL PELA AUDITORIA	Nº DA AUDITORIA	FINALIDADE	UNIDADE AUDITADA	ENCAMINHAMENTOS
Setores Internos da SESAP	Auditoria Municipal	60233, 60240, 61173, 61185	Programa SISCOLO - Identificação das cirurgias por neoplasia de colo uterino realizadas no HMID - Hospital Municipal Irmã Dulce com procedimento, data de realização e resultado de anatomopatológico da peça cirúrgica. Competências Março, Abril, Maio e Junho/2018. Instrumento para avaliação da realidade municipal atual nas áreas apontadas.	Complexo Hospitalar Irmã Dulce	Relatório mensal de Auditoria para o Apoio Técnico da Saúde da Mulher.
Setores Internos da SESAP	Auditoria Municipal	61179	Auditoria na Nefro PG, verificar quantidade de equipamentos para hemodiálise cadastrados no CNES e faturamento/realização de procedimentos em nefrologia.	NEFRO PG	Subsecretaria de Planejamento em Saúde
Secretaria Municipal de Saúde	Auditoria Municipal	61974	Verificar a quantidade de pacientes gestantes com autorização da Equipe de Planejamento Familiar ou Atenção Básica para colocação de Dispositivos Intrauterinos (DIU) no pós-parto pela equipe do Complexo Hospitalar Irmã Dulce. Verificar todos os procedimentos relacionados realizados e registrados nos prontuários e a existência, bem como a origem do termo de consentimento. Competências Maio e Junho/2018.	Complexo Hospitalar Irmã Dulce	Subsecretaria de Planejamento em Saúde



Município da Estância Balneária de Praia Grande

Secretaria de Saúde Pública

Audiência Pública – 2º Quadrimestre de 2018

Rede Física de Serviços de Saúde



Município da Estância Balneária de Praia Grande

Secretaria de Saúde Pública

Audiência Pública – 2º Quadrimestre de 2018

Estabelecimentos de Saúde por Esfera Jurídica

Tipo de Estabelecimento	Esfera Jurídica			
	Estadual	Municipal	Privado	Total
CENTRAL DE REGULAÇÃO	0	3	0	3
CENTRO DE ATENÇÃO PSICOSSOCIAL-CAPS	0	4	0	4
CENTRO DE SAUDE/UNIDADE BASICA DE SAUDE	0	27	0	27
CLINICA ESPECIALIZADA/AMBULATORIO ESPECIALIZADO	1	5	28	34
CONSULTORIO	0	0	113	113
HOSPITAL GERAL	0	1	0	1
HOSPITAL DIA	0	1	2	3
POLICLINICA	0	3	19	22
POSTO DE SAUDE	1	0	0	1
PRONTO ANTEDIMENTO	0	2	1	3
PRONTO SOCORRO GERAL	0	0	3	3
SECRETARIA DE SAUDE	0	1	0	1
UNIDADE DE SERVICO DE APOIO DE DIAGNOSE E TERAPIA	0	0	17	17
UNIDADE DE VIGILANCIA EM SAUDE	0	1	0	1
UNIDADE MOVEL DE NIVEL PRE-HOSP- URGENCIA/EMERGENCIA	0	6	0	6
UNIDADE MOVEL TERRESTRE	0	1	0	1
TOTAL	2	55	183	240



Município da Estância Balneária de Praia Grande

Secretaria de Saúde Pública

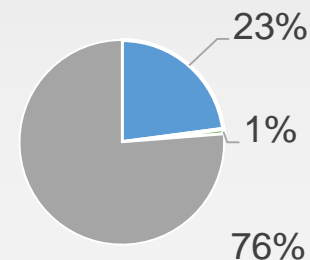
Audiência Pública – 2º Quadrimestre de 2018

Estabelecimentos de Saúde por Esfera Jurídica

Número de Estabelecimentos

Esfera Jurídica	Total
Estadual	2
Federal	0
Municipal	55
Privada	183

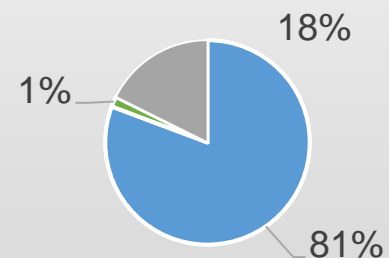
■ Municipal ■ Estadual ■ Privada



Número de Horas trabalhadas por semana

Esfera Jurídica	Total
Estadual	1.521
Federal	0
Municipal	75.325
Privada	16.480

■ Municipal ■ Estadual ■ Privada





Município da Estância Balneária de Praia Grande

Secretaria de Saúde Pública

Audiência Pública – 2º Quadrimestre de 2018

Produção dos Serviços de Saúde



Município da Estância Balneária de Praia Grande

Secretaria de Saúde Pública

Audiência Pública – 2º Quadrimestre de 2018

Consultas e Outros procedimentos da Atenção Básica¹, Especialidades e Prontos-Socorros

	USAFAS	NASF ²	TOTAL
ATENDIMENTOS INDIVIDUAIS	137.230	6.606	143.836
ATENDIMENTOS COLETIVOS	438	465	903
PROCEDIMENTOS REALIZADOS	258.914	276	259.190
AÇÕES EM VISITA DOMICILIAR	460.033	315	460.348

¹ A fonte de dados da Atenção Básica foi alterada pela Portaria GM/MS Nº 2148/2017

² Os atendimentos do NASF são matriciados, realizados em conjunto com o profissional da Atenção Básica

	CONSULTAS MÉDICAS	CONSULTAS OUTROS PROFISSIONAIS NÍVEL SUPERIOR	TRABALHOS DE GRUPO ²
ESPECIALIDADES	33.513	18.560	47
PRONTOS-SOCORROS	123.320		
TOTAL	156.833		

³ Cada trabalho de grupo é realizado, em média, com 10 (dez) participantes

Além da produção acima, foram processados:

3.429 Procedimentos de Fisioterapia



Município da Estância Balneária de Praia Grande

Secretaria de Saúde Pública

Audiência Pública – 2º Quadrimestre de 2018

Atendimentos Odontológicos, TFD – Tratamento Fora de Domicílio e SAMU – Serviço de Atendimento Móvel de Urgência

	ATENDIMENTOS ODONTOLÓGICOS	PROCEDIMENTOS ODONTOLÓGICOS	PALESTRAS/CREMES DENTAIIS DISTRIBUÍDOS	ESCOVAÇÕES COM ENTREGA DE ESCOVAS	EXAMES DE RISCO
USAFAS	15.094	39.856			
ESPECIALIDADES	604	2.560			
EQUIPE DE PREVENÇÃO ¹			1.442	36.178	3.433
TOTAL PROCESSADO	15.698	42.416	1.442	36.178	3.433

¹ As informações incluem os procedimentos realizados no programa Saúde na Escola - PSE

TFD – Tratamento Fora do Domicílio:

Foram transportados 4.151 pacientes e 1.441 acompanhantes através do TFD, e 3.582 pacientes e 1.286 acompanhantes através do transporte social

SAMU – Serviço de Atendimento Móvel de Urgências:

Foram realizados 4.522 atendimentos e 3.114 transportes em veículo especial (TVE)



Município da Estância Balneária de Praia Grande

Secretaria de Saúde Pública

Audiência Pública – 2º Quadrimestre de 2018

Acompanhamento de Pacientes da Atenção Psicossocial

CAPS II
Boqueirão

CAPS II
Mirim

CAPS
AD

CAPS
Infantil

CER

Produção
Quadrimestral

Produção
Quadrimestral

Produção
Quadrimestral

Produção
Quadrimestral

Produção
Quadrimestral

8.017

4.049

4.830

5.981

26.036

atendimentos

atendimentos

atendimentos

atendimentos

atendimentos

no Quadrimestre

no Quadrimestre

no Quadrimestre

no Quadrimestre

no Quadrimestre



Município da Estância Balneária de Praia Grande

Secretaria de Saúde Pública

Audiência Pública – 2º Quadrimestre de 2018

Exames Processados no Município

EXAME	QTDE
COLONOSCOPIAS	65
DENSITOMETRIAS	169
ELETROCARDIOGRAMAS	6.474
ENDOSCOPIAS	922
EXAMES OFTALMOLÓGICOS	4.157
MAMOGRAFIAS	1.757
EXAMES LABORATORIAIS	267.695
PREVENTIVOS DO COLO UTERINO	1.842
RADIOGRAFIAS	32.009
TESTES DO PEZINHO	1.061
TOMOGRAFIAS	3.520
ULTRASSONOGRAMAS	4.456



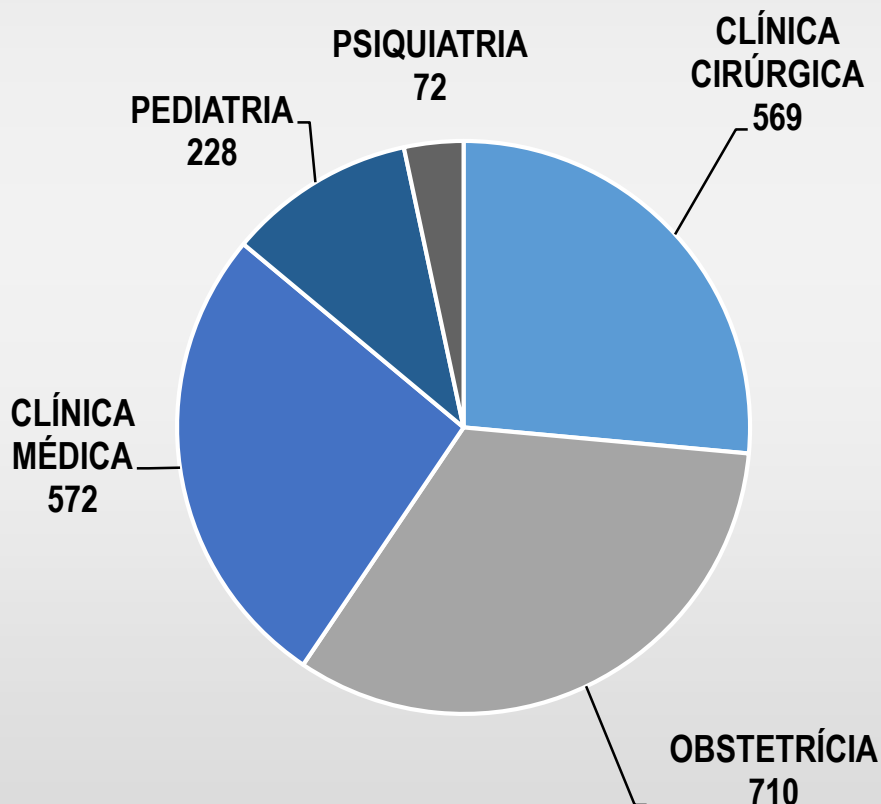
Município da Estância Balneária de Praia Grande

Secretaria de Saúde Pública

Audiência Pública – 2º Quadrimestre de 2018

Hospital Municipal Irmã Dulce – Leitos Municipais

Internações Processadas¹



Cirurgias Eletivas Realizadas¹

Especialidade	Qtde
CIRURGIAS BUCOMAXILO	17
CIRURGIAS GERAIS	67
CIRURGIAS GINECOLÓGICAS	50
CIRURGIAS ORTOPÉDICAS	27
CIRURGIAS OTORRINOLARINGOLÓGICAS	11
CIRURGIAS PEDIÁTRICAS	13
CIRURGIAS PLÁSTICAS	51
CIRURGIAS UROLÓGICAS	57
CIRURGIAS VASCULARES	16
CIRURGIAS OFTALMOLÓGICAS	20
CIRURGIAS DE CABEÇA E PESCOÇO	3
TOTAL	332

Total de Internações: 2.151

¹ Devido a atrasos por parte do DATASUS o mês de Agosto não está disponível



Município da Estância Balneária de Praia Grande

Secretaria de Saúde Pública

Audiência Pública – 2º Quadrimestre de 2018

Central de Regulação de Consultas e Exames

Procedimentos agendados em Serviços de Referência

Agendamento de Consultas na Atenção Especializada

AME Praia Grande e demais referências intermunicipais		
AME PRAIA GRANDE	MAIO/2018	614
	JUNHO/2018	531
	JULHO/2018	799
	AGOSTO/2018	910
Demais Referências		1.012
Total		3.866

Exame	Qtde
ARTERIOGRAFIA	14
AUDIOMETRIA	611
CATETERISMO	4
CINTILOGRAFIA	87
COLONOSCOPIA	44
DENSITOMETRIA	218
ECOCARDIOGRAMA	343
ELETROCARDIOGRAMA	795
ELETROENCEFALOGRAMA	97
ELETRONEUROMIOGRAFIA	287
ENDOSCOPIA	251
ESPIROMETRIA	96
MAMOGRAFIA	1.137
RADIOGRAFIA	1.905
RESSONÂNCIA MAGNÉTICA	158
TESTE ERGOMETRICO	297
TOMOGRAFIA	58
ULTRASSONOGRAMA	795
OUTROS	306
TOTAL	7.621



Município da Estância Balneária de Praia Grande

Secretaria de Saúde Pública

Audiência Pública – 2º Quadrimestre de 2018

Ouvidoria

TOTAL DE ATENDIMENTOS REALIZADOS PELA OUVIDORIA

Tipo de Atendimento	Quantidade
Elogios	63
Reclamações	575
Denúncias	106
Sugestões	5
Outras Solicitações *	2.954
Total	3.703

*Comprovante de Atendimento médico, Receituário particular solicitando medicação, informações sobre: medicação de alto custo, transporte, exames, antecipação de consultas e visitas de Agente Comunitário, material para curativo, exame admissional, desratização, maus tratos animais, vacinas, oxigenioterapia, câmara hiperbárica, aparelho dextro, troca de médico.

UNIDADES QUE RECEBERAM RECLAMAÇÕES

Unidade	Reclamações
DEPARTAMENTO DE MANUTENÇÃO - FROTA	41
USAFA BOQUEIRÃO	37
ASSISTÊNCIA FARMACÊUTICA	31
PRONTO SOCORRO COMPLEXO IRMÃ DULCE	29
COMPLEXO HOSPITALAR IRMÃ DULCE	26
USAFA OCIAN	23
USAFA FORTE E DIRETORIA REGIONAL DE SAÚDE BAIXADA SANTISTA*	20
USAFA AVIAÇÃO	19
TFD – TRANSPORTE FORA DE DOMICÍLIO	18
USAFA QUIETUDE, CER E CEMAS*	16
REGULAÇÃO DE ACESSO	15
UPA QUIETUDE	14
USAFA CAIÇARA	13
USAFAS TUPIRY, MELVI E GUARAMAR*	12
USAFA MIRIM	11
ATENÇÃO BÁSICA	10
USAFAS SANTA MARINA, REAL, RIBEIRÓPOLIS E ESMERALDA*	9
SAÚDE AMBIENTAL / PROTEÇÃO ANIMAL	9
USAFAS TUPI E SOLEMAR*	8
OUTROS	103

* Reclamações de cada unidade



Município da Estância Balneária de Praia Grande

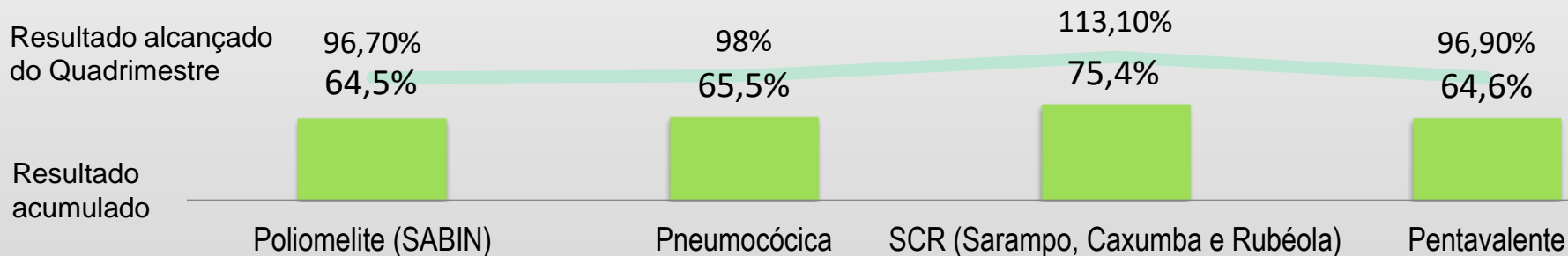
Secretaria de Saúde Pública

Audiência Pública – 2º Quadrimestre de 2018

Total de Vacinas aplicadas

Vacina	Aplicações	Vacina	Aplicações	Vacina	Aplicações
ARH – Anti Rábica Humana	342	Hepatite B	6.471	Meningocócica	6.741
BCG - Tuberculose	1.395	Rotavírus	3.165	Pneumocócica	5.277
DT – Difteria, Tétano	7.183	SABIN - Poliomielite	21.557	Pentavalente - Difteria, Tétano, Coqueluche, Haemophilus e Hepatite B	5.060
DTP – Difteria, Tétano, Coqueluche	3.936	SCR – Sarampo, Caxumba e Rubéola	16.889	HPV – Vírus do Papiloma Humano	3.341
Febre Amarela	4.180	SCR-MIF – Sarampo, Caxumba e Rubéola em Mulheres de Idade Fértil	1.182	Hepatite A	1.977

Percentual acumulado de cobertura vacinal em menores de 2 anos





Município da Estância Balneária de Praia Grande

Secretaria de Saúde Pública

Audiência Pública – 2º Quadrimestre de 2018

Ações de Vigilância Epidemiológica

Análises de Declaração de Óbito	2.107
Análises de Declaração de Nascidos Vivos	3.244
Casos Suspeitos de Doenças de Notificação Compulsória	931

Inspeções Sanitárias

Depósitos de Alimentos	20
Comércio e Correlatos	11
Drogarias, Ervanarias e Depósitos de Medicamentos	114
Instituto de beleza sem responsabilidade médica	11
Monitoramento da qualidade da água para consumo humano	76
Inspeção sanitária em terreno baldio	11
Unidade de saúde sem procedimento invasivo	154
Distribuidora sem fracionamento de produtos sanitários	12



Município da Estância Balneária de Praia Grande

Secretaria de Saúde Pública

Audiência Pública – 2º Quadrimestre de 2018

Proteção à Vida Animal

Animais doados	77
Animais apreendidos	61
Animais castrados	906
Animais eutanasiados	9
Solicitações	190
Vistorias	320

Saúde Ambiental

Vacinação Antirrábica	37
Desratizações	7

Controle de Vetores

Residências visitadas	68.008
Pontos estratégicos visitados	453
Imóveis Especiais visitados	232
Obras visitadas	224
Ações de Informação, Comunicação e Educação (IEC)	82
Público Atingido pelas Ações (IEC)	75.745
Material Elaborado (IEC)	5.000



Município da Estância Balneária de Praia Grande

Secretaria de Saúde Pública

Audiência Pública – 2º Quadrimestre de 2018

Assistência Farmacêutica

Unidades da Rede

Existe dispensação de medicamentos em todas as Unidades de Saúde do município.

	Itens	Classes Terapêuticas
Unidades Básicas	100	47
Centro de Atenção Psicossocial	44	05
R\$ 2.000.718,82 consumidos no Quadrimestre R\$ 1.775.762,57 - consumo de medicamentos adquiridos pela prefeitura R\$ 224.956,57 - consumo de medicamentos recursos do Estado		

Ações Judiciais

São atendidos 379 pacientes beneficiados por determinações judiciais.

	Pacientes beneficiados	Itens
Insulinas Não Padronizadas	143	11 tipos de insulina
Outros Mandados Judiciais	236	186 entre medicamentos, insumos, e dietas enterais
R\$ 320.852,43 - gastos com ações judiciais R\$ 104.502,14 - consumo de insulinas não padronizadas R\$ 216.350,29 - consumo de medicamentos, insumos e dietas enterais		



Município da Estância Balneária de Praia Grande

Secretaria de Saúde Pública

Audiência Pública – 2º Quadrimestre de 2018

ATIVIDADES DO COMUSA – CONSELHO MUNICIPAL DE SAÚDE

- Reuniões Ordinárias: 4

22/05/2018 26/06/2018 30/07/2018 28/08/2018

- Reuniões Extraordinárias: 2

14/05/2018 18/07/2018

- Resoluções: 29

Nº 025/2018 a 053/2018



Município da Estância Balneária de Praia Grande

Secretaria de Saúde Pública

Audiência Pública – 2º Quadrimestre de 2018

Indicadores de Saúde



Município da Estância Balneária de Praia Grande

Secretaria de Saúde Pública

Audiência Pública – 2º Quadrimestre de 2018

Indicadores de Saúde constantes no Relatório Anual de Gestão

Indicador	Meta anual	Resultado			Unidade
		1º quad	2º quad	3º quad	
Utilização de Mecanismos que propiciem a ampliação do Acesso da Atenção Básica					
Cobertura Populacional Estimada pelas Equipes de Atenção Básica	80,00	100,08	99,15		Porcentagem
Cobertura Populacional Estimada de Saúde Bucal na Atenção Básica	30,00	18,03	30,42		Porcentagem
Organizar a Rede de Atenção à Saúde Materna e Infantil para garantir Acesso, Acolhimento e Resolubilidade					
Proporção de Partos Normais	48,0	49,1	48,5		Porcentagem
Número de Óbitos Maternos	2	3	3		N. Absoluto (cumulativo)
Taxa de Mortalidade Infantil	14	17,2	15,6		Razão (cumulativo)
Número de casos novos de Sífilis Congênita em menores de um ano de idade	60	31	53		N. Absoluto (cumulativo)
Fortalecer e ampliar as Ações de Prevenção, detecção precoce e tratamento oportuno do Câncer de Mama e do Colo do Útero					
Razão de Exames Citopatológicos do Colo do Útero em Mulheres de 25 a 64 anos e a População Feminina na mesma faixa etária	0,46	0,07	0,26		Razão (cumulativo)
Razão de Exames de Mamografia realizadas em mulheres de 50 a 69 anos e população da mesma faixa etária	0,45	0,11	0,35		Razão (cumulativo)



Município da Estância Balneária de Praia Grande

Secretaria de Saúde Pública

Audiência Pública – 2º Quadrimestre de 2018

Indicadores de Saúde constantes no Relatório Anual de Gestão

Fortalecer a Promoção e Vigilância em Saúde

Indicador	Meta anual	Resultado			Unidade
		1º quad	2º quad	3º quad	
Proporção de Vacinas selecionadas do CNV para crianças menores de 2 anos com cobertura vacinal preconizada	75	75	100		Porcentagem (cumulativo)
Proporção de Registro de óbitos com causa básica definida	98,0	98,4	98,7		Porcentagem
Proporção de casos de doenças de notificação compulsória imediata encerrados em até 60 dias após notificação	90,0	93,7	63		Porcentagem
Número de casos novos de AIDS em menores de 5 anos	0	1	1		N. Absoluto (cumulativo)

Implementar ações de saneamento básico e saúde ambiental

Proporção de análises realizadas em amostras de água para consumo humano quanto aos parâmetros: Coliformes totais, Cloro residual livre e Turbidez	75,0	122,5	95,0		Porcentagem
--	------	-------	------	--	-------------



Município da Estância Balneária de Praia Grande

Secretaria de Saúde Pública

Audiência Pública – 2º Quadrimestre de 2018

INFORMAÇÕES IMPORTANTES

Sites para consultas

www.saude.gov.br

www.datasus.gov.br

Site da Prefeitura de Praia Grande

www.praiagrande.sp.gov.br

Ouvidoria SESAP

TEL. 0800-773-30-20

Email: atendimentosaude@praiagrande.sp.gov.br

Ouvidoria Secretaria de Governo

TEL. 162

Site: <http://ouvidoria.praiagrande.sp.gov.br>