



Município da Estância Balneária de Praia Grande

Secretaria de Saúde Pública

Audiência Pública – 3º Quadrimestre de 2021

Secretaria de Saúde Pública

Avenida Presidente Kennedy, 8.850 – CEP 11704-900

Vila Mirim – Praia Grande, SP

Telefone: (13) 3496-2400

E-mail: atendimentosaude@praiagrande.sp.gov.br



Município da Estância Balneária de Praia Grande

Secretaria de Saúde Pública

Audiência Pública – 3º Quadrimestre de 2021

José Isaías Costa Lima

Responsável pela Secretaria de Saúde Pública

Plano Municipal de Saúde

2018 – 2021

Aprovado no Conselho Municipal de Saúde
pela Resolução nº 045/2017 em 25/08/2017



Município da Estância Balneária de Praia Grande

Secretaria de Saúde Pública

Audiência Pública – 3º Quadrimestre de 2021

Recursos Aplicados no Período



Prefeitura da Estância Balneária de Praia Grande

Estado de São PauloSecretaria de Finanças

Prestação de Contas - Período: 3º Quadrimestre / 2021

Receitas de Transferências de Outras Esferas de Governo para a Saúde (Transf. Reg. e Automáticas, Pagto. Serv., Convênios)

TRANSFERÊNCIAS DE RECURSOS FUNDO A FUNDO POR BLOCO	Receita	Despesa	Saldo Financeiro no Quadrimestre Anterior	Rendimentos	Saldo Financeiro em 31/12/2021
	(a)	(b)	(c)	(d)	(e) = (a - b + c + d)
GESTÃO DO SUS	0,00	0,00	43.852,82	992,09	44.844,91
TRANSFERÊNCIAS DE RECURSOS DO SUS	0,00	0,00	43.852,82	992,09	44.844,91

TRANSFERÊNCIAS DE RECURSOS-FEDERAL	Receita	Despesa	Saldo Financeiro no Quadrimestre Anterior	Rendimentos	Saldo Financeiro em 31/12/2021
	(a)	(b)	(c)	(d)	(e) = (a - b + c + d)
PROESF - FASE II	0,00	0,00	349,93	5,75	355,68
EQUIP. USAFAS - E.P. MARCELO ORTIZ	0,00	870,00	276.992,97	6.437,79	282.560,76
EP - ESTRUTURA DE UN. AT. ESPEC. SAÚDE	0,00	0,00	297.687,65	6.932,34	304.619,99
EST. DA REDE AT. BÁSICA SAÚDE - EP- CARLOS A. R. ZARATTINI	0,00	4.305,00	149.559,54	3.400,25	148.654,79
EST. DA REDE AT. BÁSICA SAÚDE (1) - EP - JOSÉ DE FILIPPE JR	0,00	0,00	53.849,29	1.219,66	55.068,95
EST. DA REDE AT. BÁSICA SAÚDE (2) - EP - ANTONIO C. BULHÕES	0,00	56.920,00	641.859,93	14.778,94	599.718,87
REDE FRIO	0,00	0,00	83.774,70	1.921,38	85.696,08
ESTRUTURAÇÃO DE ATENÇÃO ESPECIALIZADA EM SAÚDE IRMÃ DULCE P.S. BOQUEIRÃO	0,00	0,00	85.390,81	1.957,88	87.348,69
AQUIS. EQUIP. P/ ATENÇÃO ESPECIALIZADA CEMAS - EP CARLOS R. CAMPOS	0,00	0,00	684.187,76	15.965,73	700.153,49
AQUIS. EQUIP. P/ ATENÇÃO ESP. CEMAS e P.S. QUIETUDE - EP - ARNALDO FARIA DE SÁ	0,00	0,00	87.841,55	2.012,19	89.853,74
AQUIS. EQUIP. P/ ATENÇÃO ESP. HOSPITAL IRMÃ DULCE E QUIETUDE - EP - CARLOS R. DE CAMPOS	0,00	0,00	427.133,27	9.951,71	437.084,98
E. P. AQUIS. EQUIP. P/ ATENÇÃO BÁSICA I - EP - CARLOS R. CAMPOS	0,00	0,00	93.773,69	2.152,70	95.926,39
E. P. AQUIS. EQUIP. P/ATENÇÃO BÁSICA II - EP - FRANCISCO E.O SILVA	0,00	0,00	18.736,62	397,97	19.134,59
E. P. AQUIS. EQUIP. P/ HOSPITAL IRMÃ DULCE - EP - JOÃO P. PAPA	0,00	0,00	23.141,76	500,86	23.642,62
E. P. ESTRUTURAÇÃO DA ATENÇÃO ESPECIALIZADA EM SAÚDE - IRMÃ DULCE - EP - ALEX MANENTE	0,00	0,00	35.308,51	779,56	36.088,07
E. P. ESTRUTURAÇÃO DA ATENÇÃO ESPECIALIZADA EM SAÚDE - CEMAS - EP - ALEX MANENTE	0,00	2.180,00	143.207,56	3.277,52	144.305,08
E. P. ESTRUTURAÇÃO DA ATENÇÃO BÁSICA III - EP - RENATA ABREU	0,00	0,00	2.458,78	50,00	2.508,78
EQ. P/ ATENÇÃO ESPECIAL - EP - GUILHERME MUSSI	0,00	0,00	36.765,56	818,33	37.583,89



Prefeitura da Estância Balneária de Praia Grande
Estado de São Paulo
Secretaria de Finanças

Prestação de Contas - Período: 3º Quadrimestre / 2021

Receitas de Transferências de Outras Esferas de Governo para a Saúde (Transf. Reg. e Automáticas, Pacto, Serv. Convênios)

TRANSFERÊNCIAS DE RECURSOS-FEDERAL	Receita	Despesa	Saldo Financeiro no Quadrimestre Anterior	Rendimentos	0
	(a)	(b)	(c)	(d)	(e) = (a - b + c + d)
AQ, EQ, P/ ATENÇÃO BÁSICA - EP - JOSÉ SERRA	0,00	0,00	48.702,52	800,32	49.502,84
COVID-19 - LEITOS DE SAÚDE MENTAL	0,00	0,00	12,52	0,28	12,80
COVID-19 GESTÃO SUS	0,00	0,00	38,24	0,86	39,10
COVID-19 VIGISUS	0,00	0,00	0,57	0,01	0,58
COVID-19 LC 173/2020	0,00	0,00	15.715,02	324,71	16.039,73
TRANSFERÊNCIAS DE CAPITAL DA UNIÃO	0,00	64.275,00	3.206.488,75	73.686,74	3.215.900,49
SUBTOTAL UNIÃO	0,00	64.275,00	3.250.341,57	74.678,83	3.260.745,40
BLOCO CUSTEIO - FEDERAL					
GRUPO: PROGRAMA DE ATENÇÃO BÁSICA - PAB	Receita	Despesa	Saldo Financeiro no Quadrimestre Anterior	Rendimentos	Saldo Financeiro em 31/12/2021
	(a)	(b)	(c)	(d)	(e) = (a - b + c + d)
PAB FIXO	0,00	0,00	0,00	0,00	0,00
PAB VARIÁVEL ACS RECURSO COMPLEMENTAR (AFC) - 95%	2.623.995,00	3.153.249,27	975.946,89	0,00	446.692,62
PAB VARIÁVEL ACS POLÍTICAS ESTRATÉGICAS - 05%	138.105,00	450.242,00	315.861,00	0,00	3.724,00
PAB VARIÁVEL SAÚDE NA ESCOLA	0,00	0,00	0,00	0,00	0,00
TESTE RÁPIDO DE GRAVIDEZ	0,00	2.062,93	2.088,38	0,00	25,45
PISO DE ATENÇÃO BÁSICA VARIÁVEL - PAB	0,00	0,00	0,00	0,00	0,00
APOIO A IMPLEMENTAÇÃO DA REDE CEGONHA	0,00	0,00	6.532,21	0,00	6.532,21
PAB VARIÁVEL INFORMATIZAÇÃO	362.100,00	1.778.856,57	1.620.627,80	0,00	203.871,23
INCENTIVO FINANCEIRO DA APS - CAPITAÇÃO PONDERADA	7.031.958,79	7.650.887,47	886.178,84	0,00	267.250,16
INCENTIVO PARA AÇÕES ESTRATÉGICAS	427.500,00	1.124.255,15	716.489,16	0,00	19.734,01
INCENTIVO FINANCEIRO DA APS - PER CAPITA DE TRANSIÇÃO	0,00	251.090,80	251.090,80	0,00	0,00
INCENTIVO FINANCEIRO DA APS - DESEMPENHO	1.302.900,00	2.611.984,32	1.706.853,03	0,00	397.768,71
RESIDÊNCIA MÉDICA E MULTIPROFISSIONAL	0,00	0,00	0,00	0,00	0,00
POVOS E COMUNIDADES TRADICIONAIS	0,00	0,00	42.000,00	0,00	42.000,00
AÇÕES EQUIDADE PESSOAS COM ALBINISMO	0,00	0,00	10.000,00	0,00	10.000,00
E. P. PAB COVID - Nº 41710014	0,00	0,00	59,72	0,00	59,72
E. P. PAB COVID - Nº 40360003	0,00	0,00	50,32	0,00	50,32
E. P. Nº 37460002 - INCREMENTO PAB	60.000,00	0,00	0,00	0,00	60.000,00
ATENÇÃO A SAÚDE DO ADOLESCENTE E JOVEM	18.734,20	0,00	0,00	0,00	18.734,20
TOTAL	11.965.292,99	17.022.628,51	6.533.778,15	0,00	1.476.442,63



Prefeitura da Estância Balneária de Praia Grande
Estado de São Paulo
Secretaria de Finanças

Prestação de Contas - Período: 3º Quadrimestre / 2021

Receitas de Transferências de Outras Esferas de Governo para a Saúde (Transf. Reg. e Automáticas, Pagto. Serv., Convênios)

GRUPO: Média e Alta Complexidade Ambulatorial e Hospitalar	Receita	Despesa	Saldo Financeiro no Quadrimestre Anterior	Rendimentos	Saldo Financeiro em 31/12/2021
	(a)	(b)	(c)	(d)	(e) = (a - b + c + d)
MAC GESTÃO PLENA (ASSISTÊNCIA AMBULATORIAL MS)	0,00	0,00	0,00	0,00	0,00
MAC REDE CEGONHA	0,00	0,00	0,00	0,00	0,00
MAC SAMU	470.588,00	700.237,37	281.551,36	0,00	51.901,99
MAC SAMU ITANHAEM	360.000,00	360.000,00	0,00	0,00	0,00
MAC SAÚDE MENTAL - REDE PSICOSSOCIAL	0,00	0,00	0,00	0,00	0,00
MAC MAMOGRAFIA FAEC S/A	0,00	0,00	0,00	0,00	0,00
SAD - SERVIÇO DE ATENDIMENTO DOMICILIAR	0,00	0,00	0,00	0,00	0,00
NEFRO PG - FAEC	1.787.992,37	1.789.206,96	1.432.963,18	0,00	1.431.748,59
FAEC AIH - CIRURGIA OROFACIAL	0,00	0,00	0,00	0,00	0,00
FAEC - CIRURGIAS ELETIVAS	27.174,60	0,00	0,00	0,00	27.174,60
TRANSPLANTES DE ORGÃOS, TECIDOS E CÉLULAS	508,63	0,00	4.489,04	0,00	4.997,67
ATENÇÃO A SAÚDE DA POPULAÇÃO P/ PROCEDIMENTOS NO MAC	13.840.373,47	16.057.259,84	5.640.287,15	522.529,11	3.945.929,89
TRATAMENTO DE DOENÇA MACULAR	960,00	0,00	3.504,00	0,00	4.464,00
APOIO À IMPLEMENTAÇÃO DA REDE CEGONHA	0,00	0,00	0,00	0,00	0,00
INCREMENTO TEMPORÁRIO TETO MAC	0,00	200.000,00	200.000,00	0,00	0,00
INCREMENTO TEMPORÁRIO MAC-EMENDA DE COMISSÃO	109.993,00	0,00	400.000,00	0,00	509.993,00
TOTAL	16.597.590,07	19.106.704,17	7.962.794,73	522.529,11	5.976.209,74

GRUPO: VIGILÂNCIA EM SAÚDE	Receita	Despesa	Saldo Financeiro no Quadrimestre Anterior	Rendimentos	Saldo Financeiro em 31/12/2021
	(a)	(b)	(c)	(d)	(e) = (a - b + c + d)
V.S. PISO FIXO (VIGILÂNCIA EM SAÚDE)	255.139,77	328.487,83	263.300,58	0,00	189.952,52
PAM PROGRAMA DE AÇÕES E METAS (DST/AIDS)	111.734,76	35.541,52	393.534,72	0,00	469.727,96
PISO FIXO DE VIGILÂNCIA SANITÁRIA - PARTE ANVISA	99.253,50	242.347,47	148.004,65	0,00	4.910,68
PROGRAMA DE QUALIFICAÇÃO DAS AÇÕES DE VIGILANCIA EM SAUDE (PVVS)	0,00	0,00	0,00	0,00	0,00
V.S. AGENTE DE COMBATE AS ENDEMIAS - 95%	360.762,50	326.542,05	36.925,27	0,00	71.145,72
V.S. AGENTE DE COMBATE AS ENDEMIAS - 5%	18.987,50	0,00	66.534,00	0,00	85.521,50
TOTAL	845.878,03	932.918,87	908.299,22	0,00	821.258,38



Prefeitura da Estância Balneária de Praia Grande

Estado de São Paulo

Secretaria de Finanças

Prestação de Contas - Período: 3º Quadrimestre / 2021

Receitas de Transferências de Outras Esferas de Governo para a Saúde (Transf. Reg. e Automáticas, Pagto. Serv., Convênios)

GRUPO: ASSISTÊNCIA FARMACÊUTICA FEDERAL	Receita	Despesa	Saldo Financeiro no Quadrimestre Anterior	Rendimentos	Saldo Financeiro em 31/12/2021
	(a)	(b)	(c)	(d)	(e) = (a - b + c + d)
ASSISTÊNCIA FARMACÊUTICA FEDERAL	644.338,72	591.544,37	487.420,36	0,00	540.214,71
TOTAL	644.338,72	591.544,37	487.420,36	0,00	540.214,71

GRUPO: GESTÃO DO SUS	Receita	Despesa	Saldo Financeiro no Quadrimestre Anterior	Rendimentos	Saldo Financeiro em 31/12/2021
	(a)	(b)	(c)	(d)	(e) = (a - b + c + d)
FORTALECIMENTO DAS PRÁTICAS DE EDUCAÇÃO PERMANENTE	0,00	0,00	10.025,23	0,00	10.025,23
PNAM CUSTEIO ALIMENTAÇÃO E NUTRIÇÃO	0,00	0,00	198.309,36	0,00	198.309,36
TOTAL	0,00	0,00	208.334,59	0,00	208.334,59

GRUPO: CREDITOS EXTRAORDINARIOS	Receita	Despesa	Saldo Financeiro no Quadrimestre Anterior	Rendimentos	Saldo Financeiro em 31/12/2021
	(a)	(b)	(c)	(d)	(e) = (a - b + c + d)
CORONAVÍRUS	0,00	35.351,36	49.789,40	44.254,02	58.692,06
COVID-19 - HEMODIÁLISE	0,00	0,00	41.475,07	0,00	41.475,07
COVID-19 - LEITOS UTI ADULTO TIPO II	6.261.398,34	6.261.398,34	0,00	120.326,37	120.326,37
COVID-19 - ACS	443.371,40	0,00	0,00	0,00	443.371,40
COVID-19 - REDE CEGONHA AT	0,00	0,00	0,00	0,00	0,00
COVID-19 - PNaN	0,00	0,00	0,00	0,00	0,00
COVID-19 - DST	0,00	0,00	0,00	0,00	0,00
COVID-19 - ACE	0,00	0,00	0,00	0,00	0,00
COVID-19 - AÇÕES CONTINGÊNCIASIS	0,00	0,00	0,00	0,00	0,00
COVID-19 - DENGUE	0,00	0,00	0,00	0,00	0,00
COVID-19 - PISO FIXO VIGILÂNCIA	0,00	0,00	0,00	0,00	0,00
COVID-19 - SAÚDE NA ESCOLA	0,00	0,00	38.409,00	2.164,58	40.573,58
COVID-19 - AÇÕES DE RASTREAMENTO E MONITORAMENTO	0,00	0,00	0,00	3.390,61	3.390,61



Prefeitura da Estância Balneária de Praia Grande

Estado de São Paulo

Secretaria de Finanças

Prestação de Contas - Período: 3º Quadrimestre / 2021

Receitas de Transferências de Outras Esferas de Governo para a Saúde (Transf. Reg. e Automáticas, Pagto. Serv., Convênios)

GRUPO: CREDITOS EXTRAORDINARIOS	Receita	Despesa	Saldo Financeiro no Quadrimestre Anterior	Rendimentos	37583,89
	(a)	(b)	(c)	(d)	(e) = (a - b + c + d)
COVID-19 - POPULAÇÃO ESPECÍFICA	0,00	0,00	0,00	3.203,16	3.203,16
COVID-19 - APOIO À GESTAÇÃO, PRÉ-NATAL E PUERPÉRIO	0,00	0,00	392.458,42	5.619,47	398.077,89
COVID-19 - ASSISTÊNCIA FARMACÊUTICA	1.766,20	122.373,52	147.457,85	4.688,56	31.539,09
COVID-19 - VIGILÂNCIA EPIDEMIOLÓGICA HOSPITALAR	0,00	11.100,00	243.600,00	2.067,43	234.567,43
COVID-19 - ASSISTENCIA ODONTOLOGICA	0,00	0,00	23.172,00	159,68	23.331,68
COVID-19 - OBESIDADE - DIABETES - HIPERTENSÃO	0,00	254.164,00	283.750,00	2.291,42	31.877,42
COVID-19 - AÇÕES CAPS	0,00	0,00	33.086,25	228,03	33.314,28
COVID-19 - ATENÇÃO BASICA	0,00	262.200,00	970.922,80	6.854,66	715.577,46
COVID-19 - CONSULTORIO DE RUA	0,00	0,00	17.808,94	79,63	17.888,57
COVID-19 - INFORMATIZAÇÃO APS	1.649.655,55	0,00	0,00	0,00	1.649.655,55
COVID-19 - DESEMPENHO APS	2.093.485,75	0,00	0,00	0,00	2.093.485,75
COVID-19 - CIRÚRGIAS ELETIVAS	0,00	0,00	0,00	0,00	0,00
COVID-19 - CIRÚGIA OROFACIAL	0,00	0,00	0,00	0,00	0,00
COVID-19 - TRANSPLANTE DE ÓRGÃOS	0,00	0,00	0,00	0,00	0,00
COVID-19 - DOENÇA MACULAR	0,00	0,00	0,00	0,00	0,00
COVID-19 - REDE CEGONHA MAC	0,00	0,00	0,00	0,00	0,00
COVID-19 - ENFRENTAMENTO COVID	2.623.500,00	2.247.728,21	0,00	6.615,14	382.386,93
TOTAL	13.073.177,24	9.194.315,43	2.241.929,73	201.942,76	6.322.734,30

Total do Bloco Custeio Federal	Receita	Despesa	Saldo Financeiro no Quadrimestre Anterior	Rendimentos	Saldo Financeiro em 31/12/2021
	(a)	(b)	(c)	(d)	(e) = (a - b + c + d)
PROGRAMA DE ATENÇÃO BÁSICA - PAB; MÉDIA E ALTA COMPLEXIDADE AMBULATORIAL E HOSPITALAR; VIGILÂNCIA EM SAÚDE; ASSISTÊNCIA FARMACÊUTICA FEDERAL; GESTÃO SUS; CRÉDITOS EXTRAORDINARIOS	43.126.277,05	46.848.111,35	18.342.556,78	724.471,87	15.345.194,35



Prefeitura da Estância Balneária de Praia Grande

Estado de São Paulo

Secretaria de Finanças

Prestação de Contas - Período: 3º Quadrimestre / 2021

Receitas de Transferências de Outras Esferas de Governo para a Saúde (Transf. Reg. e Automáticas, Pagto. Serv., Convênios)

BLOCO INVESTIMENTO - FEDERAL

	Receita	Despesa	Saldo Financeiro no Quadrimestre Anterior	Rendimentos	Saldo Financeiro em 31/12/2021
	(a)	(b)	(c)	(d)	(e) = (a - b + c + d)
E. P. 17001 - AQUISIÇÃO EQUIPAMENTO PARA ATENÇÃO BÁSICA - E.P. BETO MANSUR E KEIKO OTA	0,00	26.920,00	436.842,12	18.944,74	428.866,86
AQUISIÇÃO DE EQUIPAMENTO ODONTOLÓGICO PARA ATENÇÃO BÁSICA	0,00	0,00	2.560,01	118,31	2.678,32
PNAN - INVESTIMENTO ALIMENTAÇÃO E NUTRIÇÃO	0,00	0,00	25.101,07	1.160,06	26.261,13
AQUISIÇÃO DE CADEIRAS ODONTOLÓGICAS - SAÚDE BUCAL	0,00	0,00	32,29	1,50	33,79
EMENDA PALAMENTAR - 19001	0,00	478.790,00	610.010,44	6.064,41	137.284,85
EP. 20002 - AQ. EQUIPAMENTOS P/ ATENÇÃO BÁSICA	0,00	1.160,00	133.982,15	6.138,44	138.960,59
AQUISIÇÃO DE AMBULÂNCIA TIPO A PARA ATENÇÃO ESPECIALIZADA	0,00	0,00	99.010,75	4.575,83	103.586,58
AQUISIÇÃO DE EQUIPAMENTOS PARA ATENÇÃO ESPECIALIZADA - CER	0,00	4.740,00	91.498,95	4.009,60	90.768,55
E.P. - CHID	0,00	0,00	29.006,05	1.340,52	30.346,57
COVID-19 - REFORMAS USAFAS	0,00	0,00	0,00	0,00	0,00
COVID-19 - ESTRUTURAÇÃO AMBIENTES ODONTO	0,00	2.550,00	42.415,62	1.655,63	41.521,25
COVID-19 - E.P.2003 - AQUISIÇÃO DE EQUIPAMENTO PARA CHID	19.573,40	0,00	525.898,00	25.487,54	570.958,94
E. P. 20001 - AQ. EQ. P/ AT. ESPECIALIZADA - CHID	0,00	23.273,40	299.873,00	11.086,05	287.685,65
EP 21003-AQUISIÇÃO EQ. E MAT.PERMANENTE PARA O CEO	249.912,00	0,00	0,00	3.130,33	253.042,33
TOTAL	269.485,40	537.433,40	2.296.230,45	83.712,96	2.111.995,41

Total do Bloco Investimento Federal	Receita	Despesa	Saldo Financeiro no Quadrimestre Anterior	Rendimentos	Saldo Financeiro em 31/12/2021
	(a)	(b)	(c)	(d)	(e) = (a - b + c + d)
BLOCO INVESTIMENTO	269.485,40	537.433,40	2.296.230,45	83.712,96	2.111.995,41

RESUMO UNIÃO	Receita	Despesa	Saldo Financeiro no Quadrimestre Anterior	Rendimentos	Saldo Financeiro em 31/12/2021
	(a)	(b)	(c)	(d)	(e) = (a - b + c + d)
TRANSFERÊNCIAS DE RECURSOS DO SUS - FUNDO A FUNDO	0,00	0,00	43.852,82	992,09	44.844,91
TRANSFERÊNCIA DE CAPITAL UNIÃO	0,00	64.275,00	3.206.488,75	73.686,74	3.215.900,49
BLOCO CUSTEIO	43.126.277,05	46.848.111,35	18.342.556,78	724.471,87	15.345.194,35
BLOCO INVESTIMENTO	269.485,40	537.433,40	2.296.230,45	83.712,96	2.111.995,41
TOTAL UNIÃO	43.395.762,45	47.449.819,75	23.889.128,80	882.863,66	20.717.935,16



Prefeitura da Estância Balneária de Praia Grande

Estado de São Paulo

Secretaria de Finanças

Prefeitura da Estância Balneária de Praia Grande

Receitas de Transferências de Outras Esferas de Governo para a Saúde (Transf. Reg. e Automáticas, Pagto. Serv., Convênios)

TRANSFERÊNCIAS DE RECURSOS DO ESTADO	Receita	Despesa	Saldo Financeiro no Quadrimestre Anterior	Rendimentos	Saldo Financeiro em 31/12/2021
	(a)	(b)	(c)	(d)	(e) = (a - b + c + d)
PAB ESTADUAL	661.690,00	713.940,93	574.560,07	11.813,03	534.122,17
PROJETO VERÃO 2018 (VINCULADO AO PAB)	0,00	0,00	9.308,51	202,39	9.510,90
PROGRAMA DE EXAMES DE MICROCEFALIA (VINCULADO AO PAB)	0,00	0,00	5.629,78	122,39	5.752,17
RESIDÊNCIA TERAPÊUTICA (VINCULADO AO PAB)	0,00	0,00	1.964,78	42,72	2.007,50
PROGRAMA INCENTIVO CONTRA O AEDES AEGYPTI (VINCULADO AO PAB)	0,00	0,00	19.499,20	423,93	19.923,13
F. MUNIC. SAÚDE "INSUMOS P/ DIABETES" (VINCULADO AO PAB)	81.268,26	40.652,50	41.770,87	1.217,44	83.604,07
CORONAVÍRUS (VINCULADO AO PAB)	0,00	477,01	1.412,00	20,34	955,33
CORONAVÍRUS - E.P. 264.059-5 (VINCULADO AO PAB)	0,00	0,00	143,47	3,12	146,59
CORONAVÍRUS - E.P. 308.005-6 (VINCULADO AO PAB)	0,00	0,00	2.043,86	44,43	2.088,29
COVID-19 - E.P. EQUIPAMENTO DE CLIMATIZAÇÃO (VINCULADO AO PAB)	0,00	0,00	23.826,77	518,01	24.344,78
COVID-19 - DEMANDA ASSISTENCIAL (VINCULADO AO PAB)	0,00	0,00	13.510,94	293,74	13.804,68
COVID-19 - DEMANDA ASSISTENCIAL	0,00	107.480,00	301.106,34	5.452,94	199.079,28
E.E.2021.057.21581 - AQ.EQUIPAMENTOS	0,00	0,00	100.915,47	2.193,98	103.109,45
E.E.2021.051.20839 - CUSTEIO USAFA OCIAN	0,00	99.957,46	100.915,47	1.231,31	2.189,32
E.E.MARA GABRILI - AQ.MATERIAIS DE ENFERMAGEM E MEDICAMENTOS	0,00	64.964,84	200.773,80	3.869,85	139.678,81
AÇÕES RASTREAMENTO DE CÂNCER DE MAMA	0,00	28.935,00	74.038,02	1.278,46	46.381,48
AÇÕES RASTREAMENTO DE CÂNCER DE COLO	0,00	0,00	31.673,55	688,61	32.362,16
E.E.2021.034.20604 - AQ,EQ,P/CHID	0,00	0,00	100.915,47	2.193,99	103.109,46
E.E.2021.066.20999 - AQ.MAT. PERMANENTE CER	0,00	0,00	100.915,47	2.193,99	103.109,46
E.E.2021.07121631 - AQ,EQ.TRAUMA CHID	0,00	0,00	302.746,40	6.581,97	309.328,37
E.E.2021.071.21630 - AQ,EQ,PS INFANTIL	0,00	0,00	302.746,40	6.581,97	309.328,37
E.E.MÁRCIO DA FARMÁCIA - AQ.MATERIAIS DE ENFERMAGEM E MEDICAMENTOS	0,00	49.996,86	50.193,45	710,18	906,77
F. MUNIC. SAÚDE "ASSISTÊNCIA FARMACÊUTICA"	0,00	0,00	0,00	0,00	0,00
T.A. LEITOS 2011	0,00	0,00	104.359,96	1.805,35	106.165,31
T.A. LEITOS 2014	0,00	0,00	147,75	2,42	150,17
EP - CUSTEIO DAS ATIVIDADES UNID.MUN.DE SAUDE	0,00	80.867,50	101.415,83	772,96	21.321,29
LEITOS 2017	0,00	0,00	0,00	0,00	0,00
T.A. LEITOS 2013	0,00	0,00	380,58	6,26	386,84



Prefeitura da Estância Balneária de Praia Grande

Estado de São PauloSecretaria de Finanças

Prefeitura da Estância Balneária de Praia Grande

Receitas de Transferências de Outras Esferas de Governo para a Saúde (Transf. Req. e Automáticas, Pagto. Serv., Convênios)

TRANSFERÊNCIAS DE RECURSOS DO ESTADO	Receita	Despesa	Saldo Financeiro no Quadrimestre Anterior	Rendimentos	0
	(a)	(b)	(c)	(d)	(e) = (a - b + c + d)
APORTE HOSPITALAR 2015 - LEITOS MUNICIPAIS	0,00	0,00	254.114,25	4.825,20	258.939,45
DOAÇÃO DE ÓRGÃOS E TRANSPLANTES	0,00	0,00	274.619,68	5.214,56	279.834,24
AQUISIÇÃO DE EQUIPAMENTO PARA O CER - CONV. 359-2017	0,00	0,00	0,00	0,00	0,00
LEITOS ESTADUAIS - 2020/2023	11.115.748,58	13.867.199,42	2.759.010,96	13.094,81	20.654,93
PROG. DE CONTROLE DE TURBECULOSE	0,00	0,00	21.126,04	347,03	21.473,07
DOSE CERTA	302.317,90	377.702,42	287.764,29	4.913,22	217.292,99
COVID 19 - TJSP	0,00	0,00	328,38	4,91	333,29
TOTAL ESTADO	12.161.024,74	15.432.173,94	6.163.877,81	78.665,51	2.971.394,12

RESUMO UNIÃO E ESTADO	Receita	Despesa	Saldo Financeiro no Quadrimestre Anterior	Rendimentos	Saldo Financeiro em 31/12/2021
	(a)	(b)	(c)	(d)	(e) = (a - b + c + d)
TOTAL UNIÃO	43.395.762,45	47.449.819,75	23.889.128,80	882.863,66	20.717.935,16
TOTAL ESTADO	12.161.024,74	15.432.173,94	6.163.877,81	78.665,51	2.971.394,12
TOTAL DO 3º QUADRIMESTRE DO EXERCÍCIO 2021	55.556.787,19	62.881.993,69	30.053.006,61	961.529,17	23.689.329,28

RECURSOS POR DOAÇÕES	Receita	Despesa	Saldo Financeiro no Quadrimestre Anterior	Rendimentos	Saldo Financeiro em 31/12/2021
	(a)	(b)	(c)	(d)	(e) = (a - b + c + d)
COVID-19 - DOAÇÕES	2.400,00	0,00	74,63	27,43	2.502,06
TOTAL DO 3º QUADRIMESTRE DO EXERCÍCIO 2021	2.400,00	0,00	74,63	27,43	2.502,06

Fonte: Departamento de Despesa, Sistema CONAM, Tesouraria e Seção de Prestação de Contas e Convênios.

Município da Estância Balneária de Praia Grande

Secretaria de Saúde Pública

Audiência Pública – 3º Quadrimestre de 2021

RECEITAS RESULTANTES DE IMPOSTOS E TRANSFERÊNCIAS CONSTITUCIONAIS E LEGAIS	PREVISÃO INICIAL	PREVISÃO ATUALIZADA A (a)	RECEITAS REALIZADAS	
			Até o Bimestre (b)	% (b/a) x 100
RECEITAS DE IMPOSTOS (I)	663.558.836,00	705.314.754,06	705.314.754,06	100,00
Receita Resultante do Imposto Predial e Territorial Urbano - IPTU	465.021.379,00	467.956.742,36	467.956.742,36	100,00
IPTU	374.851.071,00	379.712.091,84	379.712.091,84	100,00
Multas, Juros de Mora, Divida Ativa e Outros Encargos do IPTU	90.170.308,00	88.244.650,52	88.244.650,52	100,00
Receita Resultante do Imposto sobre Transmissao de Bens Intervivos - ITBI	69.793.881,00	105.208.682,72	105.208.682,72	100,00
ITBI	69.341.657,00	104.638.662,27	104.638.662,27	100,00
Multas, Juros de Mora, Divida Ativa e Outros Encargos do ITBI	452.224,00	570.020,45	570.020,45	100,00
Receita Resultante do Imposto sobre Servicos de Qualquer Natureza - ISS	70.388.222,00	70.902.094,97	70.902.094,97	100,00
ISS	67.788.915,00	68.113.065,54	68.113.065,54	100,00
Multas, Juros de Mora, Divida Ativa e Outros Encargos do ISS	2.599.307,00	2.789.029,43	2.789.029,43	100,00
Receita Resultante do Imposto sobre a Renda e Proventos de Qualquer Natureza Retido na Fonte-IRRF	58.355.354,00	61.247.234,01	61.247.234,01	100,00
RECEITA DE TRANSFERENCIAS CONSTITUCIONAIS E LEGAIS (II)	233.838.773,00	278.262.252,70	276.878.991,60	99,50
Cota-Parte FPM	72.646.259,00	88.486.862,12	88.032.432,14	99,48
Cota-Parte ITR	2.615,00	7.858,87	7.577,74	96,42
Cota-Parte IPVA	47.054.634,00	53.440.742,82	53.327.790,41	99,78
Cota-Parte ICMS	113.281.459,00	135.293.441,97	134.494.538,99	99,40
Cota-Parte IPI-Exportacao	770.333,00	1.016.652,32	1.016.652,32	100,00
Compensacoes Financeiras Provenientes de Impostos e Transf. Constitucionais	83.473,00	16.694,60	0,00	0,00
Desoneracao ICMS (LC 87/96)	83.473,00	16.694,60	0,00	0,00
Outras	0,00	0,00	0,00	0,00
TOTAL DAS RECEITAS PARA APURAÇÃO DA APLICAÇÃO EM AÇÕES E SERVIÇOS PÚBLICOS DE SAÚDE (III) = I + II	897.397.609,00	983.577.006,76	982.193.745,66	99,85

Município da Estância Balneária de Praia Grande

Secretaria de Saúde Pública

Audiência Pública – 3º Quadrimestre de 2021

<u>DESPESAS COM AÇÕES E SERVIÇOS PÚBLICOS DE SAÚDE (ASPS) POR SUBFUNÇÃO E CATEGORIA ECONÔMICA</u>	DOTAÇÃO INICIAL	DOTAÇÃO ATUALIZADA (c)	DESPESAS EMPENHADAS		DESPESAS LIQUIDADAS		DESPESAS PAGAS		Inscritas em Restos a Pagar não Processados (g)
			Até o Bimestre	%	Até o Bimestre	%	Até o Bimestre	%	
			(d)	(d/c)x100	(e)	(e/c)x100	(f)	(f/c)x100	
ATENCAO BASICA (IV)	*	*	45.349.104,34		45.120.816,28		44.340.963,02		228.288,06
Despesas Correntes	*	*	45.219.111,23		45.000.243,17		44.220.389,91		218.868,06
Despesas de Capital	*	*	129.993,11		120.573,11		120.573,11		9.420,00
ASSISTENCIA HOSPITALAR E AMBULATORIAL (V)	*	*	141.697.277,54		137.231.038,16		132.677.786,65		4.466.239,38
Despesas Correntes	*	*	138.759.852,96		134.968.183,36		130.414.931,85		3.791.669,60
Despesas de Capital	*	*	2.937.424,58		2.262.854,80		2.262.854,80		674.569,78
SUPORTE PROFILATICO E TERAPEUTICO (VI)	*	*	2.441.459,02		2.070.728,68		2.070.728,68		370.730,34
Despesas Correntes	*	*	2.441.459,02		2.070.728,68		2.070.728,68		370.730,34
Despesas de Capital	*	*	0,00		0,00		0,00		0,00
VIGILANCIA SANITARIA (VII)	*	*	2.124.737,74		2.118.969,74		2.118.969,74		5.768,00
Despesas Correntes	*	*	2.124.737,74		2.118.969,74		2.118.969,74		5.768,00
Despesas de Capital	*	*	0,00		0,00		0,00		0,00
VIGILANCIA EPIDEMIOLOGICA (VIII)	*	*	657.267,80		635.859,01		581.219,68		21.408,79
Despesas Correntes	*	*	643.917,80		622.509,01		567.869,68		21.408,79
Despesas de Capital	*	*	13.350,00		13.350,00		13.350,00		0,00
ALIMENTACAO E NUTRICAO (IX)	*	*	0,00		0,00		0,00		0,00
Despesas Correntes	*	*	0,00		0,00		0,00		0,00
Despesas de Capital	*	*	0,00		0,00		0,00		0,00
OUTRAS SUBFUNCOES (X)	*	*	38.854.352,52		35.215.361,50		34.412.315,84		3.638.991,02
Despesas Correntes	*	*	38.714.791,12		35.092.276,70		34.291.328,24		3.622.514,42
Despesas de Capital	*	*	139.561,40		123.084,80		120.987,60		16.476,60
TOTAL (XI) = (IV + V + VI + VII + VIII + IX+ X)	*	*	231.124.198,96		222.392.773,37		216.201.983,61		8.731.425,59

Município da Estância Balneária de Praia Grande

Secretaria de Saúde Pública

Audiência Pública – 3º Quadrimestre de 2021

<u>APURAÇÃO DO CUMPRIMENTO DO LIMITE MÍNIMO PARA APLICAÇÃO EM ASPS</u>	DESPESAS EMPENHADA S (d)	DESPESAS LIQUIDADAS (e)	DESPESAS PAGAS (f)
Total das Despesas com ASPS (XII) = (XI)	231.124.198,96	222.392.773,37	216.201.983,61
(-) Restos a Pagar Nao Processados Inscritos Indevidamente no Exercicio sem Disponibilidade Financeira (XIII)			
(-) Despesas Custeadas com Recursos Vinculados a Parcela do Percentual Minimo que nao foi Aplicada em ASPS em Exerc.Anteriores(XIV)			
(-) Despesas Custeadas com Disponibilidade de Caixa Vinculada aos Restos a Pagar Cancelados (XV)			
(=) VALOR APLICADO EM ASPS (XVI) = (XII - XIII - XIV - XV)	231.124.198,96	222.392.773,37	216.201.983,61
Despesa Minima a ser Aplicada em ASPS (XVII) = (III) x 15% (LC 141/2012)			147.329.061,85
Despesa Minima a ser Aplicada em ASPS (XVII) = (III) x % (Lei Organica Municipal)			
Diferenca entre o Valor Aplicado e a Despesa Minima a ser Aplicada (XVIII) = (XVI (d ou e) - XVII)			83.795.137,12
Limite nao Cumprido (XIX) = (XVIII) (Quando valor for inferior a zero)			
PERCENTUAL DA RECEITA DE IMPOSTOS E TRANSFERENCIAS CONSTITUCIONAIS E LEGAIS APLICADO EM ASPS (XVI / III)*100 (minimo de 15% conforme LC n° 141/2012 ou % da Lei Organica Municipal)			23,53

Município da Estância Balneária de Praia Grande

Secretaria de Saúde Pública

Audiência Pública – 3º Quadrimestre de 2021

EXECUÇÃO DE RESTOS A PAGAR

EXERCÍCIO DO EMPENHO 2	VALOR MÍNIMO PARA APLICAÇÃO EM ASPs	VALOR APLICADO EM ASPs NO EXERCÍCIO	VALOR APLICADO ALEM DO LIMITE MÍNIMO	TOTAL INSCRITO EM RP NO EXERCÍCIO	RPNP INSCRITOS INDEVIDAMENTE NO EXERCÍCIO SEM DISPONIBILIDADE FINANCEIRA	VALOR INSCRITO EM RP CONSIDERADO NO LIMITE	TOTAL DE RP PAGOS	TOTAL DE RP A PAGAR	TOTAL DE RP CANCELADOS OU PRESCRITOS	DIFERENÇA ENTRE O VALOR APLICADO ALEM DO LIMITE E O TOTAL DE RP CANCELADOS
	(m)	(n)	(o) = (n-m)	(p)	(q) = (XIII d)	® = (p-(o-q))	(s)	(t)	(u)	(v) = ((o+q)-u)
Empenhos de 2021	147.329.061,84	231.124.198,96	83.795.137,12	11.897.777,91		11.897.777,91	9.290.240,97	2.607.536,94	0,00	83.795.137,12
Empenhos de 2020	130.755.235,20	206.591.289,40	75.836.054,20	14.130.778,59		14.130.778,59	9.163.652,96	103.399,54	4.863.726,09	70.972.328,11
Empenhos de 2019	125.298.703,64	204.893.548,77	79.594.845,13	0,00		0,00	0,00	0,00	0,00	79.594.845,13
Empenhos de 2018	116.320.583,25	172.314.087,33	55.993.504,08	25.704.189,21		25.704.189,21	22.124.294,88	212.775,23	3.367.119,10	52.626.384,98
Empenhos de 2017 e anteriores	104.562.980,82	145.984.707,94	41.421.727,12	22.056.610,40		22.056.610,40	13.753.445,21	270.842,86	8.032.322,33	33.389.404,79
TOTAL DOS RESTOS A PAGAR CANCELADOS OU PRESCRITOS ATÉ O FINAL DO EXERCÍCIO ATUAL QUE AFETARAM O CUMPRIMENTO DE LIMITE (XXI) (soma dos saldos negativos da coluna "v")										
TOTAL DOS RESTOS A PAGAR CANCELADOS OU PRESCRITOS ATE O FINAL DO EXERCICIO ANTERIOR QUE AFETARAM O CUMPRIMENTO DO LIMITE (XXII) (valor informado no demonstrativo do exercicio anterior)										
TOTAL DOS RESTOS A PAGAR CANCELADOS OU PRESCRITOS NO EXERCICIO ATUAL QUE AFETARAM O CUMPRIMENTO DO LIMITE (XXIII) = (XXI - XXII) (Artigo 24 par.1o. e 2o. da LC 141/2012)										

<u>RECEITAS ADICIONAIS PARA FINANCIAMENTO DA SAÚDE NÃO COMPUTADAS NO CÁLCULO MÍNIMO</u>	PREVISÃO INICIAL	PREVISÃO ATUALIZADA (c)	RECEITAS REALIZADAS	
			Até o Bimestre (d)	% (d/c) x 100
RECEITAS DE TRANSFERENCIAS PARA A SAUDE (XXVIII)	122.170.451,00	143.565.677,02	143.565.677,02	100,00
Provenientes da Uniao	79.798.142,00	105.566.399,72	105.566.399,72	100,00
Provenientes dos Estados	42.372.309,00	37.999.277,30	37.999.277,30	100,00
Provenientes de Outros Municipios	0,00	0,00	0,00	0,00
RECEITAS DE OPERACOES DE CREDITO INTERNAS E EXTERNAS VINCULADAS A SAUDE (XXIX)	0,00	0,00	0,00	0,00
OUTRAS RECEITAS (XXX)	846.647,00	1.138.574,32	1.138.575,19	100,00
TOTAL DE RECEITAS ADICIONAIS PARA FINANCIAMENTO DA SAUDE (XXXI)=(XXVIII + XXIX + XXX)	123.017.098,00	144.704.251,34	144.704.252,21	100,00

Município da Estância Balneária de Praia Grande

Secretaria de Saúde Pública

Audiência Pública – 3º Quadrimestre de 2021

<u>DESPESAS COM SAÚDE POR SUBFUNÇÕES E CATEGORIA ECONÔMICA NÃO COMPUTADAS NO CÁLCULO DO MÍNIMO</u>	DOTAÇÃO INICIAL	DOTAÇÃO ATUALIZADA (c)	DESPESAS EMPENHADAS		DESPESAS LIQUIDADAS		DESPESAS PAGAS		Inscritas em Restos a Pagar não Processados (g)
			Até o Bimestre (d)	% (d/c)x100	Até o Bimestre (e)	% (e/c)x100	Até o Bimestre (f)	% (f/c)x100	
ATENCAO BASICA (XXXII)	*	*	35.842.642,53		33.160.354,44		33.066.136,92		2.682.288,09
Despesas Correntes	*	*	34.555.067,57		32.277.743,92		32.277.743,92		2.277.323,65
Despesas de Capital	*	*	1.287.574,96		882.610,52		788.393,00		404.964,44
ASSISTENCIA HOSPITALAR E AMBULATORIAL (XXXIII)	*	*	141.722.875,17		127.513.209,19		123.903.755,64		14.209.665,98
Despesas Correntes	*	*	135.643.270,39		121.590.851,41		117.981.397,86		14.052.418,98
Despesas de Capital	*	*	6.079.604,78		5.922.357,78		5.922.357,78		157.247,00
SUPORTE PROFILATICO E TERAPEUTICO (XXXIV)	*	*	4.263.019,62		3.270.442,57		3.270.442,57		992.577,05
Despesas Correntes	*	*	4.263.019,62		3.270.442,57		3.270.442,57		992.577,05
Despesas de Capital	*	*	0,00		0,00		0,00		0,00
VIGILANCIA SANITARIA (XXXV)	*	*	255.738,39		254.654,39		254.654,39		1.084,00
Despesas Correntes	*	*	255.738,39		254.654,39		254.654,39		1.084,00
Despesas de Capital	*	*	0,00		0,00		0,00		0,00
VIGILANCIA EPIDEMIOLOGICA (XXXVI)	*	*	3.176.665,30		2.499.010,70		2.478.590,60		677.654,60
Despesas Correntes	*	*	3.162.425,30		2.499.010,70		2.478.590,60		663.414,60
Despesas de Capital	*	*	14.240,00		0,00		0,00		14.240,00
ALIMENTACAO E NUTRICAO (XXXVII)	*	*	0,00		0,00		0,00		0,00
Despesas Correntes	*	*	0,00		0,00		0,00		0,00
Despesas de Capital	*	*	0,00		0,00		0,00		0,00
OUTRAS SUBFUNCOES (XXXVIII)	*	*	5.096.654,67		3.919.447,82		3.772.774,82		1.177.206,85
Despesas Correntes	*	*	4.895.575,31		3.797.205,14		3.650.532,14		1.098.370,17
Despesas de Capital	*	*	201.079,36		122.242,68		122.242,68		78.836,68
TOTAL DAS DESPESAS NAO COMPUTADAS NO CALCULO DO MINIMO (XXXIX) = (XXXII + XXXIII + XXXIV + XXXV + XXXVI + XXXVII + XXXVIII)			190.357.595,68		170.617.119,11		166.746.354,94		19.740.476,57

Município da Estância Balneária de Praia Grande

Secretaria de Saúde Pública

Audiência Pública – 3º Quadrimestre de 2021

<u>DESPESAS TOTAIS COM SAÚDE EXECUTADAS COM RECURSOS PRÓPRIOS E COM RECURSOS TRANSFERIDOS DE OUTROS ENTES</u>	DOTAÇÃO INICIAL	DOTAÇÃO ATUALIZADA (c)	DESPESAS EMPENHADAS		DESPESAS LIQUIDADAS		DESPESAS PAGAS		Inscritas em Restos a Pagar não Processados (g)
			Até o Bimestre (d)	% (d/c)x100	Até o Bimestre (e)	% (e/c)x100	Até o Bimestre (f)	% (f/c)x100	
ATENCAO BASICA (XL) = (IV + XXXII)	*	*	81.191.746,87		78.281.170,72		77.407.099,94		2.910.576,15
ASSISTENCIA HOSPITALAR E AMBULATORIAL (XLI) = (V + XXXIII)	*	*	283.420.152,71		264.744.247,35		256.581.542,29		18.675.905,36
SUORTE PROFILATICO E TERAPEUTICO (XLII) = (VI + XXXIV)	*	*	6.704.478,64		5.341.171,25		5.341.171,25		1.363.307,39
VIGILANCIA SANITARIA (XLIII) = (VII + XXXV)	*	*	2.380.476,13		2.373.624,13		2.373.624,13		6.852,00
VIGILANCIA EPIDEMIOLOGICA (XLIV) = (VIII + XXXVI)	*	*	3.833.933,10		3.134.869,71		3.059.810,28		699.063,39
ALIMENTACAO E NUTRICAO (XLV) = (XIX + XXXVII)	*	*	0,00		0,00		0,00		0,00
OUTRAS SUBFUNCOES (XLVI) = (X + XXXVIII)	*	*	43.951.007,19		39.134.809,32		38.185.090,66		4.816.197,87
TOTAL DAS DESPESAS COM SAUDE (XLVII) = (XI + XXXIX)			421.481.794,64		393.009.892,48		382.948.338,55		28.471.902,16
(-) Despesas executadas com recursos provenientes das transferencias de recursos de outros entes 3			0,00		0,00		0,00		0,00
TOTAL DAS DESPESAS EXECUTADAS COM RECURSOS PROPRIOS (XLVIII)			421.481.794,64		393.009.892,48		382.948.338,55		28.471.902,16

FONTE: CN-SIFPM - Sistema Integrado de Finanças Públicas Municipais, Unidade Responsável: Contabilidade, Data da emissão 20/01/2022 hora de emissão 09:21 hs.

NOTAS:

(*) Valores não informados considerando que na Lei Orcamentaria, a discriminacao da despesa, quanto a sua natureza, foi elaborada por categoria economica, grupo de natureza de despesa e modalidade de aplicacao, nos termos do artigo 6o. da Portaria Interministerial STN/SOF No. 163/2001 e alteracoes posteriores.

1. Nos cinco primeiros bimestres do exercicio o acompanhamento sera feito com base na despesa liquidada. No ultimo bimestre do exercicio, o valor devera corresponder ao total da despesa empenhada.
2. Ate o exercicio de 2018, o controle da execucao dos restos a pagar considerava apenas os valores dos restos a pagar nao processados (regra antiga). A partir do exercicio de 2019, o controle da execucao dos restos a pagar considera os restos a pagar processados e nao processados (regra nova).
3. Essas despesas sao consideradas executadas pelo ente transferidor.



Município da Estância Balneária de Praia Grande

Secretaria de Saúde Pública

Audiência Pública – 3º Quadrimestre de 2021

Informações sobre Auditorias



Município da Estância Balneária de Praia Grande

Secretaria de Saúde Pública

Audiência Pública – 3º Quadrimestre de 2021

Auditorias Realizadas e/ou em Fase de Execução

DEMANDANTE	ÓRGÃO RESPONSÁVEL PELA AUDITORIA	Nº DA AUDITORIA	FINALIDADE	UNIDADE AUDITADA	ENCAMINHAMENTOS
Secretaria Municipal de Saúde	Auditoria Municipal	121035, 121933, 123213	Avaliação do Indicador para a Parte Variável do Contrato de Gestão/ POA 2021 com a SPDM: Avaliar 10% dos Prontuários faturados em cada Clínica nas competências de Setembro, Outubro e Novembro/2021 para verificação da existência de relatórios de alta em leitos do município.	Complexo Hospitalar Irmã Dulce	Relatório com parecer técnico mensal de Auditoria Municipal com alcance das metas propostas em contrato .
Secretaria Municipal de Saúde	Auditoria Municipal	119893, 121033, 121713, 122353	Relatório - Contrato de Gestão Municipal nº 141/18 do Hospital Municipal Irmã Dulce - Plano Operativo Anual 2020 e 2021. Avaliação da pactuação das metas e do cumprimento dos serviços prestados na competência de Julho, Agosto, Setembro e Outubro/2021 com elaboração do Relatório Mensal da Auditoria esclarecendo as conformidades e inadequações encontradas, baseando-se no enfoque das metas dos atendimentos prestados de acordo com o Contrato de Gestão Pactuado.	Complexo Hospitalar Irmã Dulce	Relatório mensal com parecer técnico da Auditoria Municipal em relação às metas propostas em contrato.
Setores Internos da SESAP	Auditoria Municipal	119513, 120655, 121587, 122276	Levantamento das Cirurgias Eletivas Municipais, tendo como instrumento relatórios gerenciais do SIHD, competências Julho, Agosto, Setembro e Outubro/2021. Instrumento de verificação junto a fila de espera municipal.	Complexo Hospitalar Irmã Dulce	Relatório mensal de Auditoria para Complexo Regulador (CRIH).
Ministério da Saúde/Secretaria de Atenção a Saúde	Auditoria Municipal	119894, 121133, 121934, 123214	Em atenção às Portarias SAS/MS 544/2000 e 98/1999, foram realizadas auditorias analíticas das AIH's bloqueadas no Sistema de Informação Hospitalar Descentralizado (SIHD), na apresentação Agosto, Setembro, Outubro e Novembro/2021.	Complexo Hospitalar Irmã Dulce	Apontamentos da Auditoria são feitos ao Prestador de Serviços de Saúde para que façam as devidas correções e posteriormente seguem para o MS.



Município da Estância Balneária de Praia Grande

Secretaria de Saúde Pública

Audiência Pública – 3º Quadrimestre de 2021

Auditorias Realizadas e/ou em Fase de Execução

DEMANDANTE	ÓRGÃO RESPONSÁVEL PELA AUDITORIA	Nº DA AUDITORIA	FINALIDADE	UNIDADE AUDITADA	ENCAMINHAMENTOS
Secretaria Municipal de Saúde	Auditoria Municipal	121036, 121936, 123215	Avaliar a correta caracterização das AIH's, utilizando amostra aleatória de no mínimo 10% da média mensal do total de AIH's apresentadas pelo Hospital Municipal Irmã Dulce, competências Setembro, Outubro e Novembro/2021.	Complexo Hospitalar Irmã Dulce	Relatório com parecer técnico da Auditoria Municipal.
Setores Internos da SESAP	Auditoria Municipal	119895, 121591, 121937, 123216	Levantamento das Cirurgias Eletivas Municipais nos campos do Planejamento Familiar e Programa de Saúde da Mulher, tendo como instrumento relatórios gerenciais do SIHD, Competências Agosto, Setembro, Outubro e Novembro/2021. Instrumento para avaliação da realidade municipal atual nas áreas apontadas.	Complexo Hospitalar Irmã Dulce	Relatório mensal de Auditoria para Coordenação da Saúde da Mulher e CEAS para devido acompanhamento.
Setores Internos da SESAP	Auditoria Municipal	120077, 121134, 122233, 123217	Levantamento mensal das Internações de pacientes entre zero e um ano de idade com dados individualizados e Agravos de Notificação Encontrados em cada competência para Ambulatório de Pediatria de Risco, referente aos itens 5.16 e 5.26 do Plano Operativo Anual 2021. Competências Agosto, Setembro, Outubro e Novembro/2021. Instrumento para avaliação da realidade municipal atual nas áreas apontadas.	Complexo Hospitalar Irmã Dulce	Relatório mensal de Auditoria para o Apoio Técnico da Saúde da Criança para realização de busca ativa.
Setores Internos da SESAP	Auditoria Municipal	119514, 120653, 121588, 122277	Programa SISCOLO - Identificação das cirurgias por neoplasia de colo uterino realizadas no HMID - Hospital Municipal Irmã Dulce com procedimento, data de realização e resultado de anatomopatológico da peça cirúrgica. Competências Julho, Agosto, Setembro e Outubro/2021. Instrumento para avaliação da realidade municipal atual nas áreas apontadas.	Complexo Hospitalar Irmã Dulce	Relatório mensal de Auditoria para a Coordenação da Saúde da Mulher para realização de busca ativa e acompanhamento.
Secretaria Municipal de Saúde	Auditoria Municipal	119515, 120654, 121589, 122278	Verificar a quantidade de procedimentos para colocação de Dispositivos Intrauterinos (DIU) no pós-parto realizados e registrados pela equipe do Complexo Hospitalar Irmã Dulce, e as notificações de contrarreferência para Atenção Básica de Saúde no sistema informatizado. Competências Julho, Agosto, Setembro e Outubro/2021.	Complexo Hospitalar Irmã Dulce	Relatório mensal de Auditoria para a Coordenação da Saúde da Mulher para realização de busca ativa e acompanhamento.



Município da Estância Balneária de Praia Grande

Secretaria de Saúde Pública

Audiência Pública – 3º Quadrimestre de 2021

Auditorias Realizadas e/ou em Fase de Execução

DEMANDANTE	ÓRGÃO RESPONSÁVEL PELA AUDITORIA	Nº DA AUDITORIA	FINALIDADE	UNIDADE AUDITADA	ENCAMINHAMENTOS
Setores Internos da SESAP	Auditoria Municipal	119516, 120656, 121590, 122279	Levantamento dos atendimentos das urgências odontológicas realizados em cada competência na Porta de Entrada do Tido Geral no CHID, referente ao item 5.28 do Plano Operativo Anual 2020 e 2021. Competências Julho, Agosto, Setembro e Outubro/2021. Instrumento para avaliação da realidade municipal atual nas áreas apontadas.	Complexo Hospitalar Irmã Dulce	Relatório mensal de Auditoria para a Divisão de Saúde Bucal para devido monitoramento e acompanhamento.
Secretaria Municipal de Saúde	Auditoria Municipal	119634, 121034, 121495, 122782	Análise de procedimentos cirúrgicos e ambulatoriais de consultas e exames de apoio diagnóstico e terapêutico realizados pela Credenciada Irmandade da Santa Casa de Misericórdia de Santos, referente ao Termo de Credenciamento nº08/2019 para prestação de serviços técnicos especializados nas competências Agosto, Setembro, Outubro e Novembro/2021.	Irmandade de Misericórdia da Santa Casa de Santos	Relatório mensal de Auditoria para Divisão de Controle para devido monitoramento, acompanhamento e faturamento.
Secretaria Municipal de Saúde	Auditoria Municipal	119200	Avaliação sobre o atraso entre a disponibilização de resultado de exames de laboratório e avaliação médica dos mesmos e/ou anexação aos autos dos prontuários dos pacientes internados em leitos complementares de UTI(Inquérito Civil nº 14.0395.0001282/2020-8): análise de 10% dos prontuários faturados nas Unidades de Terapia Intensiva do Complexo Hospitalar Irmã Dulce (UTI Adulto, UTI pediátrica, UTI Neonatal, UTI Adulto/COVID-19) referente às competências de Abril, Maio e Junho de 2021.	Complexo Hospitalar Irmã Dulce	Relatório de Auditoria para Secretário Municipal de Saúde Pública para monitoramento, avaliação e resposta Inquérito Civil nº 14.0395.0001282/2020-8
Secretaria Municipal de Saúde	Auditoria Municipal	119563	Análise de procedimentos hospitalares e ambulatoriais de consultas e exames de apoio diagnóstico e terapêutico realizados pela Credenciada Instituto Visão do Bem (IBV), referente ao Termo de Credenciamento nº13826/2020 para prestação de serviços técnicos especializados na competências Agosto/2021.	Instituto Visão do Bem	Relatório mensal de Auditoria para Divisão de Controle para devido monitoramento, acompanhamento e faturamento.



Município da Estância Balneária de Praia Grande

Secretaria de Saúde Pública

Audiência Pública – 3º Quadrimestre de 2021

Rede Física de Serviços de Saúde



Município da Estância Balneária de Praia Grande
Secretaria de Saúde Pública
Audiência Pública – 3º Quadrimestre de 2021
Estabelecimentos de Saúde por Esfera Jurídica

Tipo de Estabelecimento	Esfera Jurídica			
	Estadual	Municipal	Privado	Total
CENTRAL DE REGULAÇÃO	-	3	-	3
CENTRO DE ATENÇÃO HEMOTERÁPICA E/OU HEMATOLÓGICA	-	-	1	1
CENTRO DE ATENÇÃO PSICOSSOCIAL-CAPS	-	4	-	4
CENTRO DE SAUDE/UNIDADE BASICA DE SAUDE	-	30	-	30
CLINICA ESPECIALIZADA/AMBULATORIO ESPECIALIZADO	1	5	34	40
CONSULTORIO	-	-	133	133
FARMACIA	-	-	1	1
HOSPITAL GERAL	-	1	1	2
HOSPITAL DIA	-	1	1	2
POLICLINICA	-	3	19	22
POSTO DE SAUDE	1	-	-	1
PRONTO ANTEDIMENTO	-	2	2	4
PRONTO SOCORRO GERAL	-	1	1	2
SECRETARIA DE SAUDE	-	1	-	1
UNIDADE DE SERVICO DE APOIO DE DIAGNOSE E TERAPIA	-	-	25	25
UNIDADE DE VIGILANCIA EM SAUDE	-	1	-	1
UNIDADE MOVEL DE NIVEL PRE-HOSP-URGENCIA/EMERGENCI	-	10	-	10
UNIDADE MOVEL TERRESTRE	-	1	-	1
TOTAL	2	63	218	283



Município da Estância Balneária de Praia Grande

Secretaria de Saúde Pública

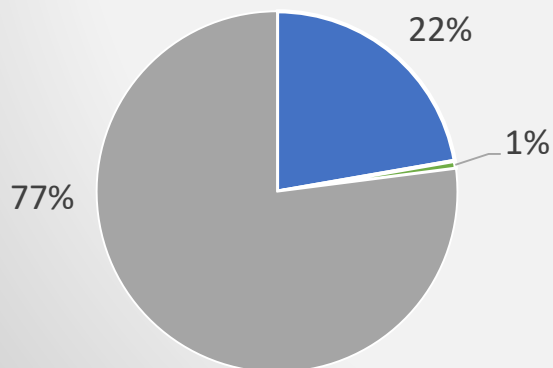
Audiência Pública – 3º Quadrimestre de 2021

Estabelecimentos de Saúde por Esfera Jurídica

Número de Estabelecimentos

Esfera Jurídica	Total
Estadual	2
Federal	0
Municipal	63
Privada	218

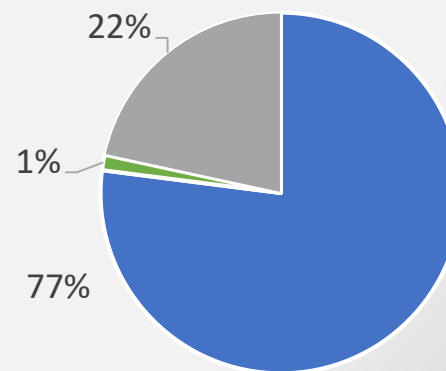
■ Municipal ■ Estadual ■ Privada



Horas trabalhadas por semana

Esfera Jurídica	Total
Estadual	1.501
Federal	0
Municipal	83.904
Privada	23.536

■ Municipal ■ Estadual ■ Privada





Município da Estância Balneária de Praia Grande

Secretaria de Saúde Pública

Audiência Pública – 3º Quadrimestre de 2021

COVID-19



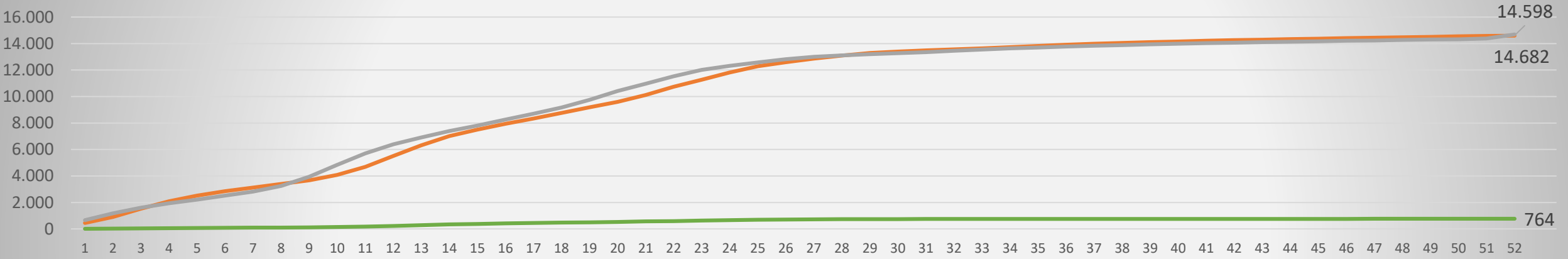
Município da Estância Balneária de Praia Grande

Secretaria de Saúde Pública

Audiência Pública – 3º Quadrimestre de 2021

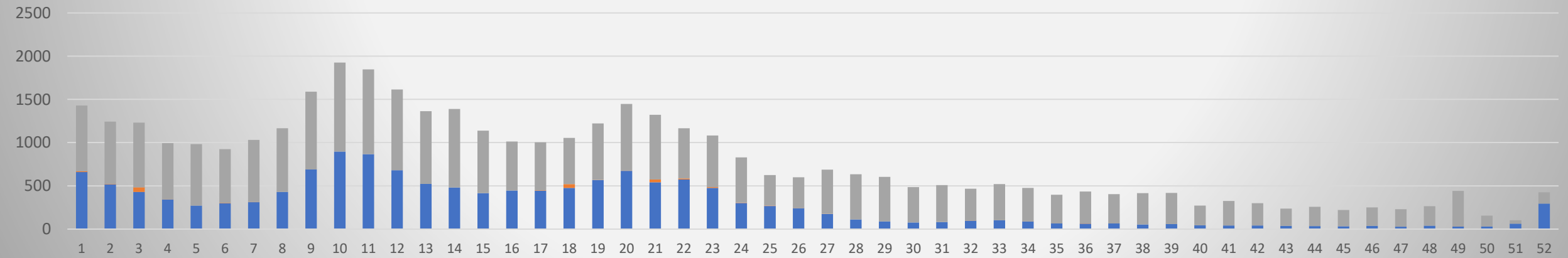
Evolução dos casos de COVID-19 por semana epidemiológica

Óbitos Curados Casos confirmados



Casos novos de COVID-19 por semana epidemiológica

Confirmados Investigação Descartados





Município da Estância Balneária de Praia Grande

Secretaria de Saúde Pública

Audiência Pública – 3º Quadrimestre de 2021

Vacinação COVID-19

Total de doses aplicadas até o final do 3º Quadrimestre

1ª Dose: 275.158

2ª Dose: 236.921

Dose única: 8.158

3ª Dose: 49.323

Total: 569.560 doses aplicadas

Para mais informações sobre a
vacinação em Praia Grande acesse:

www.praia grande.sp.gov.br/coronavirus

Grupos em vacinação

- 1ª Dose: 5 anos e acima
- 2ª Dose: Após o período indicado para cada vacina
 - Coronavac – 21 dias
 - Oxford/Astrazeneca – 12 semanas
 - Pfizer – 8 semanas
- 3ª Dose: Após o período indicado para cada grupo
 - Pessoas com comorbidades e/ou imunossuprimidas – 28 dias
 - Quem tomou a vacina de dose única (Janssen) – 2 meses
 - Quem completou o esquema vacinal com 2 doses – 4 meses
- 4ª Dose: Imunossuprimidos com 18 anos e acima

LOCAIS DE VACINAÇÃO

SEGUNDA A SEXTA-FEIRA (DAS 9h ÀS 16h)

EM TODAS AS 30 UNIDADES DE SAÚDE DA FAMÍLIA (USAFAS)

SÁBADOS, DOMINGOS E FERIADOS (DAS 9H ÀS 15H)

Local: Polo Ginásio Rodrigoão - Av. Presidente Kennedy, nº. 5.563 - Bairro Tupi²⁷



Município da Estância Balneária de Praia Grande

Secretaria de Saúde Pública

Audiência Pública – 3º Quadrimestre de 2021

Produção dos Serviços de Saúde



Município da Estância Balneária de Praia Grande

Secretaria de Saúde Pública

Audiência Pública – 3º Quadrimestre de 2021

Consultas e Outros procedimentos da Atenção Básica, Especialidades e Prontos-Socorros

	USAFAS	NASF	TOTAL
ATENDIMENTOS INDIVIDUAIS	161.485	5.588	167.073
ATENDIMENTOS COLETIVOS	1.989	25	2.014
PROCEDIMENTOS REALIZADOS	347.178	919	348.097
VISITAS DOMICILIARES	200.441	65	200.506

	CONSULTAS MÉDICAS	CONSULTAS OUTROS PROFISSIONAIS NÍVEL SUPERIOR	TRABALHOS DE GRUPO
ESPECIALIDADES	44.359	35.998	1.351
PRONTOS-SOCORROS	159.058		
TOTAL	203.417		

Além da produção acima, foram processados:

8.813 Procedimentos de Fisioterapia
9 cateterismos cardíacos e 544 cirurgias eletivas
através do contrato com a Santa Casa de Santos

Exames Processados no Município

EXAME	QTDE
AUDIOMETRIA	917
COLONOSCOPIAS	266
DENSITOMETRIAS	401
ELETROCARDIOGRAMAS	6.695
ELETRONEUROMIOGRAFIAS	271
ENDOSCOPIAS	389
EXAMES OFTALMOLÓGICOS	10.741
MAMOGRAFIAS	3.741
EXAMES LABORATORIAIS	563.925
PREVENTIVOS DO COLO UTERINO	4.853
RADIOGRAFIAS	47.821
RESSONÂNCIA MAGNÉTICA	409
OXIGENOTERAPIA HIPERBARICA	77
TESTES DO PEZINHO	614
TOMOGRAFIAS	7.336
ULTRASSONOGRAMAS	15.412
TOTAL	663.598



Município da Estância Balneária de Praia Grande

Secretaria de Saúde Pública

Audiência Pública – 3º Quadrimestre de 2021

Atendimentos Odontológicos, TFD – Tratamento Fora de Domicílio e SAMU – Serviço de Atendimento Móvel de Urgência

	ATENDIMENTOS ODONTOLÓGICOS	PROCEDIMENTOS ODONTOLÓGICOS	
USAFAS	10.422	26.816	
ESPECIALIDADES	732	2.405	
TOTAL PROCESSADO	11.154	31.221	
PRÓTESES DENTÁRIAS	13	RADIOLOGIA ODONTOLÓGICA	34

TFD – Tratamento Fora do Domicílio: Foram transportados 2.059 pacientes e 872 acompanhantes através do TFD, e 4.098 pacientes e 1.690 acompanhantes através do transporte social

SAMU – Serviço de Atendimento Móvel de Urgências: Foram realizados 5.356 atendimentos e 3.318 transportes em veículo especial (TVE)



Município da Estância Balneária de Praia Grande

Secretaria de Saúde Pública

Audiência Pública – 3º Quadrimestre de 2021

Acompanhamento de Pacientes da Atenção Psicossocial

CAPS II Boqueirão	CAPS II Mirim	CAPS AD	CAPS Infantil	CER
Produção Quadrimestral	Produção Quadrimestral	Produção Quadrimestral	Produção Quadrimestral	Produção Quadrimestral
5.469 atendimentos no Quadrimestre	4.318 atendimentos no Quadrimestre	5.514 atendimentos no Quadrimestre	3.046 atendimentos no Quadrimestre	27.756 atendimentos no Quadrimestre



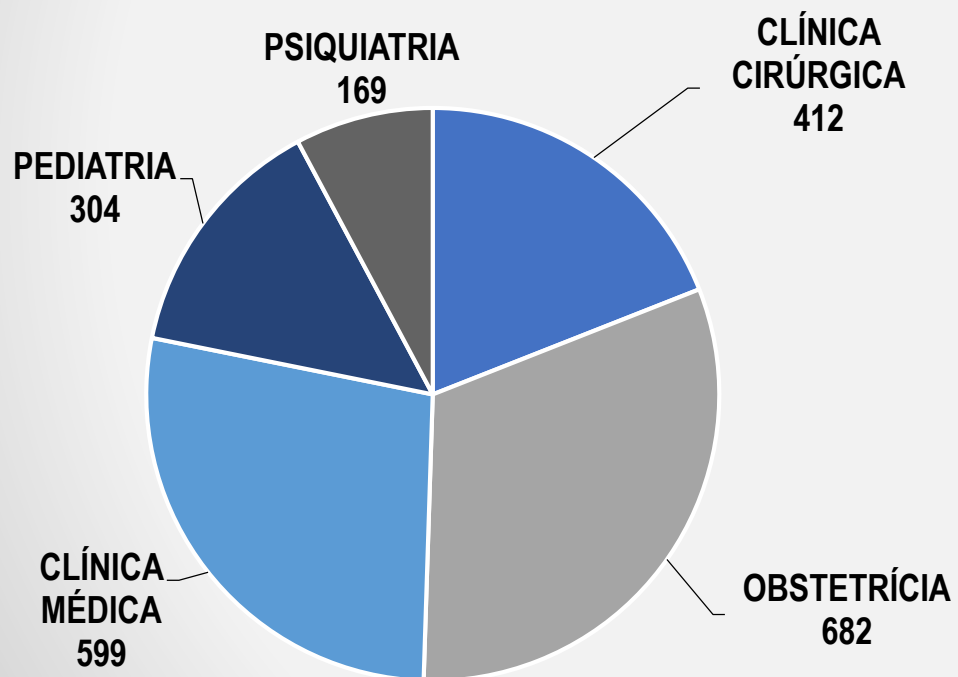
Município da Estância Balneária de Praia Grande

Secretaria de Saúde Pública

Audiência Pública – 3º Quadrimestre de 2021

Hospital Municipal Irmã Dulce – Leitos Municipais

Internações Processadas



Total de Internações: 2.166

Cirurgias Eletivas Realizadas

Especialidade	Qtde
GINECOLOGIA	35
CIRURGIA CABEÇA E PESCOÇO	5
CIRURGIA GERAL	7
CIRURGIA PLÁSTICA	11
CIRURGIA VASCULAR	3
OTORRINOLARINGOLOGIA	2
ORTOPEDIA	1
UROLOGIA	4
TOTAL	68

Internações no Hospital de Campanha do Ginásio Falcão: 19



Município da Estância Balneária de Praia Grande

Secretaria de Saúde Pública

Audiência Pública – 3º Quadrimestre de 2021

Central de Regulação de Consultas e Exames

Agendamento de Consultas na Atenção Especializada

AME Praia Grande e demais referências intermunicipais		
AME PRAIA GRANDE	SETEMBRO/2021	928
	OUTUBRO/2021	943
	NOVEMBRO/2021	1.120
	DEZEMBRO/2021	1.045
Demais Referências		2.745
Total		6.781

Procedimentos agendados em Serviços de Referência

Exame	Qtde
ARTERIOGRAFIA	54
AUDIOMETRIA	280
CINTILOGRAFIA	3
COLONOSCOPIA	133
DENSITOMETRIA	116
ECOCARDIOGRAMA	652
ELETROCARDIOGRAMA	1.117
ELETROENCEFALOGRAMA	266
ELETRONEUROMIOGRAFIA	279
ENDOSCOPIA	587
ESPIROMETRIA	311
MAMOGRAFIA	467
RADIOGRAFIA	634
RESSONÂNCIA MAGNÉTICA	11
TESTE ERGOMETRICO	368
TESTES LABIRINTICOS	52
TOMOGRAFIA	420
ULTRASSONOGRAMA	1.665
OUTROS	403
TOTAL	7.818



Município da Estância Balneária de Praia Grande

Secretaria de Saúde Pública

Audiência Pública – 3º Quadrimestre de 2021

Ouvidoria

TOTAL DE ATENDIMENTOS REALIZADOS PELA OUVIDORIA

Tipo de Atendimento	Quantidade
Elogios	48
Reclamações	577
Denúncias	100
Sugestões	6
Outras Solicitações *	730
Total	1.461

*Comprovante de Atendimento médico, Receituário particular solicitando medicação, informações sobre: medicação de alto custo, transporte, exames, antecipação de consultas e visitas de Agente Comunitário, material para curativo, exame admissional, desratização, maus tratos animais, vacinas, oxigenioterapia, câmara hiperbárica, aparelho dextro, troca de médico.

RECLAMAÇÕES RECEBIDAS

Tipo de Reclamação	Qtd
ROTINAS/PROTOCOLOS DE UNIDADE DE SAÚDE DA FAMÍLIA	124
DIFICULDADE DE ACESSO	113
INSATISFAÇÃO	108
ROTINAS/PROTOCOLOS DE UNIDADE DE SAÚDE	53
CORONAVÍRUS (COVID-19)	41
FALTA DE MEDICAMENTO	36
FALTA DE PROFISSIONAL	25
MATERIAL DE EXPEDIENTE	12
MATERIAL DE USO CONTÍNUO/PERMANENTE	11
ESPAÇO FÍSICO	6
RESULTADO DE EXAME	5
ANIMAIS EM AMBIENTE INADEQUADO	4
DEMORA NO ATENDIMENTO	3
RECUSA AO ATENDIMENTO	2
OUTROS	34



Município da Estância Balneária de Praia Grande

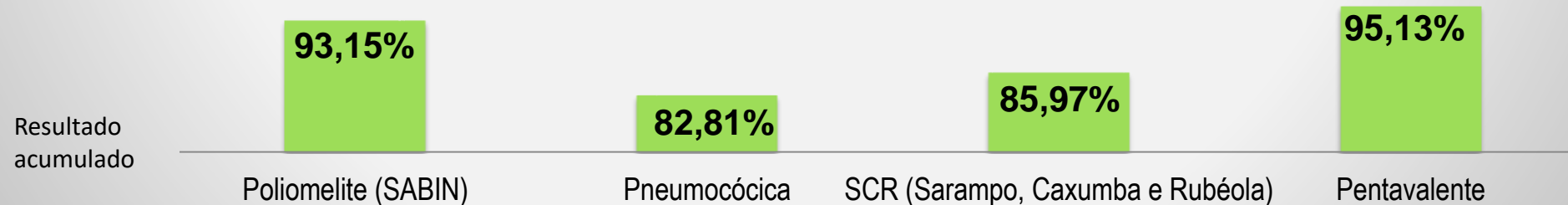
Secretaria de Saúde Pública

Audiência Pública – 3º Quadrimestre de 2021

Total de Vacinas aplicadas

Vacina	Aplicações	Vacina	Aplicações	Vacina	Aplicações
ARH – Anti Rábica Humana	513	Hepatite B	4.427	Meningocócica	4.975
BCG - Tuberculose	849	Rotavírus	2.501	Pneumocócica	3.960
DT – Difteria, Tétano	3.993	SABIN – Poliomielite	6.803	Pentavalente - Difteria, Tétano, Coqueluche, Haemophilus e Hepatite B	4.047
DTP – Difteria, Tétano, Coqueluche	2.971	SCR – Sarampo, Caxumba e Rubéola	4.251	HPV – Vírus do Papiloma Humano	2.438
Febre Amarela	3.832	SCR-MIF – Sarampo, Caxumba e Rubéola em Mulheres de Idade Fértil	725	Hepatite A	1.374

Percentual acumulado de cobertura vacinal em menores de 2 anos





Município da Estância Balneária de Praia Grande

Secretaria de Saúde Pública

Audiência Pública – 3º Quadrimestre de 2021

Ações de Vigilância Epidemiológica

Análises de Declaração de Óbito	3.666
Análises de Declaração de Nascidos Vivos	4.211
Casos Suspeitos de Doenças de Notificação Compulsória	13.874

Inspeções Sanitárias

Depósitos de Alimentos	123
Comércio e Correlatos	18
Drogarias, Ervanarias e Depósitos de Medicamentos	247
Instituto de beleza sem responsabilidade médica	13
Monitoramento da qualidade da água para consumo humano	109



Município da Estância Balneária de Praia Grande

Secretaria de Saúde Pública

Audiência Pública – 3º Quadrimestre de 2021

Controle da População Animal

Animais doados	31
Animais apreendidos	53
Animais castrados	226
Animais eutanasiados	3
Solicitações	166
Vistorias	256

Saúde Ambiental

Vacinação Antirrábica	105
Desratizações	54

Controle de Vetores

Residências visitadas	84.654
Pontos estratégicos visitados	542
Imóveis Especiais visitados	446
Obras visitadas	218
Ações de Informação, Comunicação e Educação (IEC)	13
Público Atingido pelas Ações (IEC)	69.024
Material Elaborado (IEC)	88.000



Município da Estância Balneária de Praia Grande

Secretaria de Saúde Pública

Audiência Pública – 3º Quadrimestre de 2021

Assistência Farmacêutica

Unidades da Rede

Existe dispensação de medicamentos em todas as Unidades de Saúde do município.

	Itens	Classes Terapêuticas
Unidades Básicas	101	48
Centro de Atenção Psicossocial	44	05
R\$ 3.177.077,84 consumidos no Quadrimestre R\$ 2.577.576,77- consumo de medicamentos adquiridos pela prefeitura R\$ 599.501,07 - consumo de medicamentos recursos do Estado		

Ações Judiciais

São atendidos 359 pacientes beneficiados por determinações judiciais.

	Pacientes beneficiados	Itens
Insulinas Não Padronizadas	106	11 tipos de insulina
Outros Mandados Judiciais	238	160 entre medicamentos, insumos, e dietas enterais
R\$ 367.957,64 - gastos com ações judiciais R\$ 65.820,00 - consumo de insulinas não padronizadas R\$ 302.137,64 - consumo de medicamentos, insumos e dietas enterais		



Município da Estância Balneária de Praia Grande

Secretaria de Saúde Pública

Audiência Pública – 3º Quadrimestre de 2021

ATIVIDADES DO COMUSA – CONSELHO MUNICIPAL DE SAÚDE

- Reuniões Ordinárias: 4

22/09/2021

27/10/2021

24/11/2021

22/12/2021

- Reuniões Extraordinárias: 01

15/10/2021 - Posse dos membros do Conselho Municipal de Saúde, que representam as entidades eleitas na 10ª Conferência Municipal de Saúde de Praia Grande, conforme Decreto nº 7.337, de 24 de setembro de 2021 (Resolução COMUSA-PG nº 034/2021).

- Resoluções: 12

Nº 030/2021 a 041/2021



Município da Estância Balneária de Praia Grande

Secretaria de Saúde Pública

Audiência Pública – 3º Quadrimestre de 2021

Indicadores de Saúde



Município da Estância Balneária de Praia Grande

Secretaria de Saúde Pública

Audiência Pública – 3º Quadrimestre de 2021

Indicadores de Saúde constantes no Relatório Anual de Gestão

Indicador	Meta anual	Resultado			Unidade
		1º quad	2º quad	3º quad	
Utilização de Mecanismos que propiciem a ampliação do Acesso da Atenção Básica					
Cobertura Populacional Estimada pelas Equipes de Atenção Básica	100	100	100	100	Porcentagem
Cobertura Populacional Estimada de Saúde Bucal na Atenção Básica	32,67	33,75	33,75	33,75	Porcentagem
Organizar a Rede de Atenção à Saúde Materna e Infantil para garantir Acesso, Acolhimento e Resolubilidade					
Proporção de Partos Normais	48,00	49,77	50,07	49,00	Porcentagem
Número de Óbitos Maternos	2	5	7	7	N. Absoluto (cumulativo)
Taxa de Mortalidade Infantil	12,00	14,00	13,50	12,80	Razão (cumulativo)
Número de casos novos de Sífilis Congênita em menores de um ano de idade	53	10	29	55	N. Absoluto (cumulativo)
Fortalecer e ampliar as Ações de Prevenção, detecção precoce e tratamento oportuno do Câncer de Mama e do Colo do Útero					
Razão de Exames Citopatológicos do Colo do Útero em Mulheres de 25 a 64 anos e a População Feminina na mesma faixa etária	0,40	0,13	0,26	0,43	Razão (cumulativo)
Razão de Exames de Mamografia realizadas em mulheres de 50 a 69 anos e população da mesma faixa etária	0,40	0,11	0,23	0,34	Razão (cumulativo)



Município da Estância Balneária de Praia Grande

Secretaria de Saúde Pública

Audiência Pública – 3º Quadrimestre de 2021

Indicadores de Saúde constantes no Relatório Anual de Gestão

Fortalecer a Promoção e Vigilância em Saúde					
Indicador	Meta anual	Resultado			Unidade
		1º quad	2º quad	3º quad	
Proporção de Vacinas selecionadas do CNV para crianças menores de 2 anos com cobertura vacinal preconizada	75,00	50,00	50,00	25,00	Porcentagem (cumulativo)
Proporção de Registro de óbitos com causa básica definida	86,00	91,45	91,87	91,90	Porcentagem
Proporção de casos de doenças de notificação compulsória imediata encerrados em até 60 dias após notificação	83,00	33,33	29,65	37,60	Porcentagem
Número de casos novos de AIDS em menores de 5 anos	0	0	0	0	N. Absoluto (cumulativo)
Implementar ações de saneamento básico e saúde ambiental					
Proporção de análises realizadas em amostras de água para consumo humano quanto aos parâmetros: Coliformes totais, Cloro residual livre e Turbidez	75,00	98,07	98,19	98,19	Porcentagem



Município da Estância Balneária de Praia Grande

Secretaria de Saúde Pública

Audiência Pública – 3º Quadrimestre de 2021

INFORMAÇÕES IMPORTANTES

Sites para consultas

www.saude.gov.br

www.datasus.gov.br

Site da Prefeitura de Praia Grande

www.praia grande.sp.gov.br

Ouvidoria SESAP

TEL. 0800-773-30-20

Email: atendimentosaude@praia grande.sp.gov.br

Ouvidoria Secretaria de Governo

TEL. 162

Site: <http://ouvidoria.praia grande.sp.gov.br>