



**Município da Estância Balneária de Praia Grande**

Secretaria de Saúde Pública

Audiência Pública – 3º Quadrimestre de 2020

# Secretaria de Saúde Pública

Avenida Presidente Kennedy, 8.850 – CEP 11704-900

Vila Mirim – Praia Grande, SP

Telefone: (13) 3496-2400

E-mail: [atendimentosaude@praiagrande.sp.gov.br](mailto:atendimentosaude@praiagrande.sp.gov.br)



**Município da Estância Balneária de Praia Grande**

Secretaria de Saúde Pública

Audiência Pública – 3º Quadrimestre de 2020

Cleber Suckow Nogueira  
Secretário de Saúde Pública

Plano Municipal de Saúde  
2018 – 2021

Aprovado no Conselho Municipal de Saúde  
pela Resolução nº 045/2017 em 25/08/2017



**Município da Estância Balneária de Praia Grande**

Secretaria de Saúde Pública

Audiência Pública – 3º Quadrimestre de 2020

# Recursos Aplicados no Período



Prefeitura da Estância Balneária de Praia Grande

Estado de São Paulo

Secretaria de Finanças

Prestação de Contas - Período: 3º Quadrimestre / 2020

Receitas de Transferências de Outras Esferas de Governo para a Saúde (Transf. Reg. e Automáticas, Pagto. Serv., Convênios)

TRANSFERÊNCIAS DE RECURSOS FUNDO A FUNDO POR BLOCO	Receita	Despesa	Saldo Financeiro no Quadrimestre Anterior	Rendimentos	Saldo Financeiro em 31/12/2020
	(a)	(b)	(c)	(d)	(e) = (a - b + c + d)
PISO DE ATENÇÃO BÁSICA	0,00	0,00	0,00	0,00	0,00
ATENÇÃO DE MAC AMBULATORIAL E HOSPITALAR	0,00	0,00	0,00	0,00	0,00
VIGILÂNCIA EM SAÚDE	0,00	0,00	0,00	0,00	0,00
DST/AIDS/PAM	0,00	0,00	0,00	0,00	0,00
VIGISUS II	0,00	0,00	0,00	0,00	0,00
ASSISTÊNCIA FARMACÊUTICA	0,00	0,00	0,00	0,00	0,00
GESTÃO DO SUS	0,00	216.640,45	356.550,90	111,70	140.022,15
UPA - UNID. PRONTO ATENDIMENTO	0,00	0,00	0,00	0,00	0,00
<b>TRANSFERÊNCIAS DE RECURSOS DO SUS</b>	<b>0,00</b>	<b>216.640,45</b>	<b>356.550,90</b>	<b>111,70</b>	<b>140.022,15</b>

TRANSFERÊNCIAS DE RECURSOS-FEDERAL	Receita	Despesa	Saldo Financeiro no Quadrimestre Anterior	Rendimentos	Saldo Financeiro em 31/12/2020
	(a)	(b)	(c)	(d)	(e) = (a - b + c + d)
PROESF - FASE II	0,00	0,00	346,82	0,13	346,95
EQUIP. USAFA'S - E.P. MARCELO ORTIZ	0,00	0,00	272.364,47	137,55	272.502,02
CUSTEIO SAMU SERV. ATENDIMENTO MÓVEL	0,00	0,00	0,00	0,00	0,00
EP - ESTRUTURA DE UN. AT. ESPEC. SAÚDE	0,00	48.349,88	343.617,51	172,89	295.440,52
EST. DA REDE AT. BÁSICA SAÚDE - EP- CARLOS A. R. ZARATTINI	0,00	702,90	153.099,36	76,67	152.473,13
EST. DA REDE AT. BÁSICA SAÚDE (1) - EP - JOSÉ DE FILIPPE JR	0,00	1.100,00	54.115,03	22,99	53.038,02
EST. DA REDE AT. BÁSICA SAÚDE (2) - EP - ANTONIO C. BULHÕES	0,00	298,00	635.885,93	326,98	635.914,91
REDE FRIO	0,00	0,00	82.440,46	35,11	82.475,57
ESTRUTURAÇÃO DE ATENÇÃO ESPECIALIZADA EM SAÚDE IRMÃ DULCE P.S. BOQUEIRÃO	0,00	0,00	55.240,69	23,53	55.264,22
AQUIS. EQUIP. p/ ATENÇÃO ESPECIALIZADA CEMAS - EP CARLOS R. CAMPOS	0,00	34.650,00	925.703,42	467,67	891.521,09
AQUIS. EQUIP. p/ ATENÇÃO ESP. CEMAS e P.S. Quietude - EP - ARNALDO FARIA DE SÁ	0,00	894,00	147.296,16	73,60	146.475,76
AQUIS. EQUIP. p/ ATENÇÃO ESP. HOSPITAL IRMÃ DULCE e QUIETUDE - EP - CARLOS R. DE CAMPOS	0,00	284.573,51	750.917,36	350,62	466.694,47



Prefeitura da Estância Balneária de Praia Grande

Estado de São Paulo

Secretaria de Finanças

Prestação de Contas - Período: 3º Quadrimestre / 2020

Receitas de Transferências de Outras Esferas de Governo para a Saúde (Transf. Reg. e Automáticas, Pagto. Serv., Convênios)

TRANSFERÊNCIAS DE RECURSOS-FEDERAL	Receita	Despesa	Saldo Financeiro no Quadrimestre Anterior	Rendimentos	Saldo Financeiro em 31/12/2020
	(a)	(b)	(c)	(d)	(e) = (a - b + c + d)
E. P. AQUIS. EQUIP. p/ ATENÇÃO BÁSICA I - EP-CARLOS R. CAMPOS	0,00	15.712,45	112.230,33	53,67	96.571,55
E.P.AQUIS.EQUIP.p/ATENÇÃO BÁSICA II -EP-FRANCISCO E.O SILVA	0,00	0,00	18.467,06	7,86	18.474,92
E. P. AQUIS. EQUIP. p/ HOSPITAL IRMÃ DULCE - EP - JOÃO P. PAPA	0,00	0,00	15.908,42	6,77	15.915,19
E. P. ESTRUTURAÇÃO DA ATENÇÃO ESPECIALIZADA EM SAÚDE - IRMÃ DULCE - EP - ALEX MANENTE	0,00	0,00	27.277,39	11,61	27.289,00
E. P. ESTRUTURAÇÃO DA ATENÇÃO ESPECIALIZADA EM SAÚDE - CEMAS - EP - ALEX MANENTE	0,00	289.942,14	549.488,57	215,37	259.761,80
E. P. ESTRUTURAÇÃO DA ATENÇÃO BÁSICA III - EP - RENATA ABREU	0,00	0,00	2.604,18	1,12	2.605,30
EQ.P/ATENÇÃO ESPECIAL - EP - GUILHERME MUSSI	0,00	5.535,00	41.728,88	15,46	36.209,34
AQ. EQ. P/ ATENÇÃO BÁSICA - EP - JOSÉ SERRA	0,00	7.107,40	57.543,06	22,87	50.458,53
COVID-19 Vigisus	0,00	0,00	401,68	0,17	401,85
COVID-19 GESTÃO SUS	216.640,45	211.215,91	0,00	22,21	5.446,75
COVID-19 LC 173/2020	2.895.867,60	2.895.867,60	0,00	0,00	0,00
<b>TRANSFERÊNCIAS DE CAPITAL DA UNIÃO</b>	<b>3.112.508,05</b>	<b>3.795.948,79</b>	<b>4.246.676,78</b>	<b>2.044,85</b>	<b>3.565.280,89</b>
<b>SUBTOTAL UNIÃO</b>	<b>3.112.508,05</b>	<b>4.012.589,24</b>	<b>4.603.227,68</b>	<b>2.156,55</b>	<b>3.705.303,04</b>





Prefeitura da Estância Balneária de Praia Grande

Estado de São Paulo

Secretaria de Finanças

Prestação de Contas - Período: 3º Quadrimestre / 2020

Receitas de Transferências de Outras Esferas de Governo para a Saúde (Transf. Reg. e Automáticas, Pagto. Serv., Convênios)

GRUPO: PROGRAMA DE ATENÇÃO BÁSICA - PAB	Receita	Despesa	Saldo Financeiro no Quadrimestre Anterior	Rendimentos	Saldo Financeiro em 31/12/2020
	(a)	(b)	(c)	(d)	(e) = (a - b + c + d)
PAB Fixo	0,00	0,00	4.923,45	0,00	4.923,45
PAB Variável ACS Recurso Complementar (AFC) - 95%	2.404.640,00	2.957.546,88	739.906,79	0,00	186.999,91
PAB Variável ACS Políticas Estratégicas - 05%	126.560,00	0,00	204.047,50	0,00	330.607,50
PAB Variável Saúde na Escola	0,00	0,00	28.629,98	0,00	28.629,98
TESTE RÁPIDO DE GRAVIDEZ	0,00	0,00	2.088,38	0,00	2.088,38
Piso de Atenção Básica Variável - PAB	0,00	46.609,25	54.489,05	0,00	7.879,80
APOIO A IMPLEMENTAÇÃO DA REDE CEGONHA	3.131,11	0,00	0,00	0,00	3.131,11
PAB VARIÁVEL INFORMATIZAÇÃO	476.000,00	5.076,00	1.016.587,10	0,00	1.487.511,10
INCENTIVO FINANCEIRO DA APS - CAPITAÇÃO PONDERADA	5.344.451,55	6.856.698,61	1.698.257,83	0,00	186.010,77
INCENTIVO PARA AÇÕES ESTRATÉGICAS	286.520,00	281.743,85	93.127,47	0,00	97.903,62
INCENTIVO FINANCEIRO DA APS - PER CAPITA DE TRANSIÇÃO	644.728,12	554.819,35	0,00	0,00	89.908,77
INCENTIVO FINANCEIRO DA APS - DESEMPENHO	818.830,17	350.998,64	674.776,45	0,00	1.142.607,98
INCREMENTO PAB TEMPORÁRIO 2020	0,00	0,00	0,00	0,00	0,00
E. P. PAB COVID - Nº 41710014	0,00	353.153,48	460.000,00	0,00	106.846,52
E. P. PAB COVID - Nº 40360003	0,00	89.785,50	100.000,00	0,00	10.214,50
RESIDENCIA MEDICA E MULTIPROFISSIONAL	442.500,00	0,00	0,00	0,00	442.500,00
POVOS E COMUNIDADES TRADICIONAIS	42.000,00	0,00	0,00	0,00	42.000,00
AÇÕES EQUIDADE PESSOAS COM ALBINISMO	10.000,00	0,00	0,00	0,00	10.000,00
<b>Total</b>	<b>10.599.360,95</b>	<b>11.496.431,56</b>	<b>5.076.834,00</b>	<b>0,00</b>	<b>4.179.763,39</b>



Prefeitura da Estância Balneária de Praia Grande

Estado de São Paulo

Secretaria de Finanças

Prestação de Contas - Período: 3º Quadrimestre / 2020

Receitas de Transferências de Outras Esferas de Governo para a Saúde (Transf. Req. e Automáticas, Pagto. Serv., Convênios)

<b>GRUPO: Média e Alta Complexidade Ambulatorial e Hospitalar</b>	Receita	Despesa	Saldo Financeiro no Quadrimestre Anterior	Rendimentos	Saldo Financeiro em 31/12/2020
	(a)	(b)	(c)	(d)	(e) = (a - b + c + d)
MAC Gestão Plena (Assistência Ambulatorial/MS)	0,00	0,00	1.529,43	0,00	1.529,43
MAC Rede Cegonha	0,00	0,00	5.194,88	0,00	5.194,88
MAC SAMU	316.588,00	479.866,47	192.258,07	0,00	28.979,60
MAC SAMU Itanhaem	360.000,00	360.000,00	0,00	0,00	0,00
MAC Saúde Mental - Rede Psicossocial	0,00	0,00	1.260,10	0,00	1.260,10
MAC Mamografia FAEC S/A	0,00	0,00	19.526,25	0,00	19.526,25
SAD - Serviço de Atendimento Domiciliar	0,00	0,00	157.959,47	0,00	157.959,47
NEFRO PG - FAEC	2.055.314,05	1.729.196,58	948.875,48	0,00	1.274.992,95
FAEC - CIRURGIAS ELETIVAS	0,00	0,00	54.275,55	0,00	54.275,55
TRANSPLANTES DE ORGÃOS, TECIDOS E CELULAS	1.525,89	0,00	24.680,43	0,00	26.206,32
ATENÇÃO A SAÚDE DA POPULAÇÃO P/ PROCEDIMENTOS NO MAC	13.500.267,37	14.123.061,21	3.630.677,62	0,00	3.007.883,78
TRATAMENTO DE DOENÇA MACULAR	1.968,00	0,00	7.734,00	0,00	9.702,00
APOIO À IMPLEMENTAÇÃO DA REDE CEGONHA	0,00	0,00	5.972,74	0,00	5.972,74
INCREMENTO TEMPORÁRIO TETO MAC	200.000,00	0,00	0,00	0,00	200.000,00
FAEC AIH - Cirurgia Orofacial	0,00	0,00	805,04	0,00	805,04
<b>Total</b>	<b>16.435.663,31</b>	<b>16.692.124,26</b>	<b>5.050.749,06</b>	<b>0,00</b>	<b>4.794.288,11</b>

<b>GRUPO: VIGILÂNCIA EM SAÚDE</b>	Receita	Despesa	Saldo Financeiro no Quadrimestre Anterior	Rendimentos	Saldo Financeiro em 31/12/2020
	(a)	(b)	(c)	(d)	(e) = (a - b + c + d)
V.S. Piso Fixo (Vigilância em Saúde)	251.127,09	438.330,57	219.635,63	0,00	32.432,15
PAM Programa de Ações e Metas (DST/AIDS)	106.946,28	20.901,32	175.306,85	0,00	261.351,81
PISO FIXO DE VIGILÂNCIA SANITÁRIA - PARTE ANVISA	122.175,44	173.456,08	100.031,79	0,00	48.751,15
IPVS Recursos "DENGUE"	0,00	0,00	0,00	0,00	0,00
PROGRAMA DE QUALIFICAÇÃO DAS AÇÕES DE VIGILANCIA EM SAUDE (PVVS)	0,00	0,00	674.645,57	0,00	674.645,57
V.S. Agente de Combate as Endemias - 95%	352.465,76	454.940,85	102.475,09	0,00	0,00
V.S. Agente de Combate as Endemias - 5%	17.710,00	15.975,76	18.664,00	0,00	20.398,24
AÇÕES CONTINGENCIAIS DE VIGILANCIA EM SAUDE (PVVS)	0,00	0,00	0,00	0,00	0,00
<b>Total</b>	<b>850.424,57</b>	<b>1.103.604,58</b>	<b>1.290.758,93</b>	<b>0,00</b>	<b>1.037.578,92</b>



Prefeitura da Estância Balneária de Praia Grande

Estado de São Paulo

Secretaria de Finanças

Prestação de Contas - Período: 3º Quadrimestre / 2020

Receitas de Transferências de Outras Esferas de Governo para a Saúde (Transf. Reg. e Automáticas, Pagto. Serv., Convênios)

GRUPO: ASSISTÊNCIA FARMACÉUTICA FEDERAL	Receita	Despesa	Saldo Financeiro no Quadrimestre Anterior	Rendimentos	Saldo Financeiro em 31/12/2020
	( a )	( b )	( c )	( d )	( e ) = ( a - b + c + d )
Assistência Farmaceutica FEDERAL	639.310,24	630.230,67	626.391,83	0,00	635.471,40
<b>Total</b>	<b>639.310,24</b>	<b>630.230,67</b>	<b>626.391,83</b>	<b>0,00</b>	<b>635.471,40</b>

GRUPO: GESTÃO DO SUS	Receita	Despesa	Saldo Financeiro no Quadrimestre Anterior	Rendimentos	Saldo Financeiro em 31/12/2020
	( a )	( b )	( c )	( d )	( e ) = ( a - b + c + d )
Fortalecimento das Práticas de Educação Permanente	0,00	0,00	10.025,23	0,00	10.025,23
PNAM Custeio Alimentação e Nutrição	17.676,00	0,00	135.000,00	0,00	152.676,00
<b>Total</b>	<b>17.676,00</b>	<b>0,00</b>	<b>145.025,23</b>	<b>0,00</b>	<b>162.701,23</b>

GRUPO: CREDITOS EXTRAORDINARIOS	Receita	Despesa	Saldo Financeiro no Quadrimestre Anterior	Rendimentos	Saldo Financeiro em 31/12/2020
	( a )	( b )	( c )	( d )	( e ) = ( a - b + c + d )
<b>CORONAVÍRUS</b>	<b>0,00</b>	<b>6.625.333,68</b>	<b>13.766.927,74</b>	<b>0,00</b>	<b>7.141.594,06</b>
Covid-19 - Hemodialise	0,00	1.068,15	42.614,43	0,00	41.546,28
COVID-19 - ACS	0,00	0,00	342.274,30	0,00	342.274,30
COVID-19 - REDE CEGONHA AT	0,00	0,00	22.187,70	0,00	22.187,70
COVID-19 - PNAN	0,00	0,00	164.643,92	0,00	164.643,92
COVID-19 - DST	0,00	0,00	1.264.834,49	0,00	1.264.834,49
COVID-19 - ACE	0,00	0,00	83.493,51	0,00	83.493,51
COVID-19 - AÇÕES CONTINGENCIAIS	0,00	0,00	104.628,53	0,00	104.628,53
COVID-19 - DENGUE	0,00	0,00	284.803,08	0,00	284.803,08
COVID-19 - PISO FIXO VIGILÂNCIA	0,00	0,00	307.248,02	0,00	307.248,02
COVID-19 - Saúde na Escola	0,00	0,00	314.096,00	0,00	314.096,00
COVID-19-LEITOS UTI ADULTO TIPO II	6.008.000,00	3.731.014,80	0,00	0,00	2.276.985,20
COVID-19 - AÇÕES DE RASTREAMENTO E MONITORAMENTO	492.000,00	0,00	0,00	0,00	492.000,00
COVID-19 - POPULAÇÃO ESPECÍFICA	464.800,00	0,00	0,00	0,00	464.800,00
COVID-19 - APOIO À GESTAÇÃO, PRÉ-NATAL E PUERPÉRIO	520.805,00	0,00	0,00	0,00	520.805,00
COVID-19 - ASSISTENCIA FARMACEUTICA	1.012.385,70	332.041,35	0,00	0,00	680.344,35
COVID-19 - VIGILÂNCIA EPIDEMIOLÓGICA HOSPITALAR	300.000,00	0,00	0,00	0,00	300.000,00
COVID-19 - ASSISTENCIA ODONTOLOGICA	23.172,00	0,00	0,00	0,00	23.172,00
COVID-19 - OBESIDADE- DIABETES - HIPERTENSÃO	332.500,00	0,00	0,00	0,00	332.500,00
COVID-19 - AÇÕES CAPS	33.086,25	0,00	0,00	0,00	33.086,25
<b>Total</b>	<b>9.186.748,95</b>	<b>10.689.457,98</b>	<b>16.697.751,72</b>	<b>0,00</b>	<b>15.195.042,69</b>





Prefeitura da Estância Balneária de Praia Grande

Estado de São Paulo

Secretaria de Finanças

Prestação de Contas - Período: 3º Quadrimestre / 2020

Receitas de Transferências de Outras Esferas de Governo para a Saúde (Transf. Reg. e Automáticas, Pagto. Serv., Convênios)

Total do Bloco Custeio Federal	Receita	Despesa	Saldo Financeiro no Quadrimestre Anterior	Rendimentos	Saldo Financeiro em 31/12/2020
	( a )	( b )	( c )	( d )	( e ) = ( a - b + c + d )
PROGRAMA DE ATENÇÃO BÁSICA - PAB; MÉDIA E ALTA COMPLEXIDADE AMBULATORIAL E HOSPITALAR; VIGILÂNCIA EM SAÚDE; ASSISTÊNCIA FARMACÊUTICA FEDERAL; GESTÃO SUS; CRÉDITOS EXTRAORDINARIOS	37.729.184,02	40.611.849,05	28.887.510,77	204.828,38	26.209.674,12

**BLOCO INVESTIMENTO - FEDERAL**

	Receita	Despesa	Saldo Financeiro no Quadrimestre Anterior	Rendimentos	Saldo Financeiro em 31/12/2020
	( a )	( b )	( c )	( d )	( e ) = ( a - b + c + d )
Emenda Parlamentar 17001 - Aquisição Equipamento para Atenção Básica - Deputado Federal Beto Mansur e Deputada Federal Keiko Ota	0,00	16,67	485.466,92	0,00	485.450,25
AQUISICAO DE EQUIPAMENTO ODONTOLÓGICO PARA ATENÇÃO BÁSICA	0,00	0,00	2.559,84	0,00	2.559,84
PNAN -INVESTIMENTO ALIMENTAÇÃO E NUTRIÇÃO	0,00	0,00	24.677,58	0,00	24.677,58
ESTRUTURAÇÃO DA REDE DE SERVIÇOS DE ATENÇÃO BÁSICA DE SAÚDE - REFORMA DA USAFA QUIETUDE	0,00	0,00	0,00	0,00	0,00
ESTRUTURAÇÃO DA REDE DE SERVIÇOS DE ATENÇÃO BÁSICA DE SAÚDE - REFORMA DA USAFA RIBEIRÓPOLIS	0,00	0,00	0,00	0,00	0,00
ESTRUTURAÇÃO DA REDE DE SERVIÇOS DE ATENÇÃO BÁSICA DE SAÚDE - REFORMA DA USAFA MELVI	0,00	0,00	0,00	0,00	0,00
AQUISIÇÃO DE CADEIRAS ODONTOLÓGICAS - SAÚDE BUCAL	0,00	0,00	0,00	0,00	0,00
EMENDA PALAMENTAR - 19001	0,00	0,00	712.065,57	0,00	712.065,57
AQUISIÇÃO DE AMBULÂNCIA TIPO A PARA ATENÇÃO ESPECIALIZADA	0,00	0,00	80.000,00	0,00	80.000,00
AQUISIÇÃO DE EQUIPAMENTOS PARA ATENCAO ESPECIALIZADA - CER - CENTRO ESPECIALIZADO EM REABILITAÇÃO	0,00	36.999,76	97.043,73	0,00	60.043,97
E.P. - CHID	0,00	1.245,33	170.000,00	0,00	168.754,67
COVID-19 - REFORMAS USAFAS	0,00	0,00	21.882,56	0,00	21.882,56
COVID-19 - ESTRUTURAÇÃO AMBIENTES ODONTO	41.700,00	0,00	0,00	0,00	41.700,00
EP.20002-AQ.EQUIPAMENTOS P/ ATENÇÃO BÁSICA	149.941,00	0,00	0,00	0,00	149.941,00
Total	191.641,00	38.261,76	1.710.776,39	0,00	1.747.075,44



Prefeitura da Estância Balneária de Praia Grande

Estado de São Paulo

Secretaria de Finanças

Prestação de Contas - Período: 3º Quadrimestre / 2020

Receitas de Transferências de Outras Esferas de Governo para a Saúde (Transf. Req. e Automáticas, Pagto. Serv., Convênios)

Total do Bloco Investimento Federal	Receita	Despesa	Saldo Financeiro no Quadrimestre Anterior	Rendimentos 2020	Saldo Financeiro em 31/12/2020
	( a )	( b )	( c )	( d )	( e ) = ( a - b + c + d )
<b>BLOCO INVESTIMENTO</b>	191.641,00	38.261,76	1.710.776,39	28.304,01	1.892.459,64

RESUMO UNIÃO	Receita	Despesa	Saldo Financeiro no Quadrimestre Anterior	Rendimentos	Saldo Financeiro em 31/12/2020
	( a )	( b )	( c )	( d )	( e ) = ( a - b + c + d )
Transferências de Recursos do SUS - FUNDO AFUNDO	0,00	216.640,45	356.550,90	111,70	140.022,15
Transfêrencia de Capital União	3.112.508,05	3.795.948,79	4.246.676,78	2.044,85	3.565.280,89
Bloco Custeio	37.729.184,02	40.611.849,05	28.887.510,77	204.828,38	26.209.674,12
Bloco Investimento	191.641,00	38.261,76	1.710.776,39	28.304,01	1.892.459,64
<b>Total União</b>	<b>41.033.333,07</b>	<b>44.662.700,05</b>	<b>35.201.514,84</b>	<b>235.288,94</b>	<b>31.807.436,80</b>

TRANSFERÊNCIAS DE RECURSOS DO ESTADO	Receita	Despesa	Saldo Financeiro no Quadrimestre Anterior	Rendimentos	Saldo Financeiro em 31/12/2020
	( a )	( b )	( c )	( d )	( e ) = ( a - b + c + d )
PAB ESTADUAL	674.774,00	576.459,26	967.135,83	508,66	1.065.959,23
F. MUNIC. SAÚDE "Insumos p/ Diabetes" (VINCULADO AO PAB)	81.268,26	121.887,50	64.405,87	8,97	23.795,60
PROGRAMA INCENTIVO CONTRA AEDES AEGYPTI (VINCULADO AO PAB)	0,00	0,00	20.366,27	10,75	20.377,02
PROGRAMA DE EXAMES DE MICROCEFALIA (VINCULADO AO PAB)	0,00	0,00	5.199,11	2,75	5.201,86
PROJETO VERÃO 2015 (VINCULADO AO PAB)	0,00	0,00	0,00	0,00	0,00
PROJETO VERÃO 2016 (VINCULADO AO PAB)	0,00	0,00	0,00	0,00	0,00
PROJETO VERÃO (VINCULADO AO PAB)	0,00	16.657,60	117.058,30	53,62	100.454,32



Prefeitura da Estância Balneária de Praia Grande

Estado de São Paulo

Secretaria de Finanças

Prestação de Contas - Período: 3º Quadrimestre / 2020

Receitas de Transferências de Outras Esferas de Governo para a Saúde (Transf. Reg. e Automáticas, Pagto. Serv., Convênios)

TRANSFERÊNCIAS DE RECURSOS DO ESTADO	Receita	Despesa	Saldo Financeiro no Quadrimestre Anterior	Rendimentos	Saldo Financeiro em 31/12/2020
	(a)	(b)	(c)	(d)	(e) = (a - b + c + d)
RESIDÊNCIA TERAPÊUTICA (VINCULADO AO PAB)	0,00	8.160,00	13.189,89	4,33	5.034,22
CORONAVÍRUS (VINCULADO AO PAB)	0,00	266.564,31	482.358,27	119,14	215.913,10
CORONAVÍRUS - E.P. 264.059-5 (VINCULADO AO PAB)	0,00	93.185,00	93.435,87	9,27	260,14
CORONAVÍRUS - E.P. 308.005-6(VINCULADO AO PAB)	0,00	198.425,27	200.420,18	17,07	2.011,98
COVID-19 - E.P. EQUIPAMENTO DE CLIMATIZAÇÃO (VINCULADO AO PAB)	0,00	0,00	100.158,51	52,90	100.211,41
PROG. DE CONTROLE DE TURBECULOSE	0,00	0,00	20.937,90	8,40	20.946,30
DOSE CERTA	302.317,90	294.039,21	392.588,98	154,73	401.022,40
T.A. LEITOS 2011	0,00	0,00	103.380,95	41,48	103.422,43
T.A. LEITOS 2013	0,00	0,00	377,19	0,16	377,35
T.A. LEITOS 2014	0,00	0,00	146,43	0,06	146,49
LEITOS HOSPITALARES ESTADUAL 2015	0,00	0,00	0,00	0,00	0,00
LEITOS 2016	0,00	0,00	0,00	0,00	0,00
LEITOS 2017	0,00	0,00	41.434,01	16,63	41.450,64
APORTE HOSPITALAR 2015 - LEITOS MUNICIPAIS	0,00	0,00	250.776,47	100,63	250.877,10
DOAÇÃO DE ÓRGÃOS E TRANSPLANTES	0,00	0,00	271.025,48	108,75	271.134,23
AQUISIÇÃO DE EQUIP. P/ O CER - CONV. 359-2017	0,00	22.444,04	126.000,79	50,33	103.607,08
LEITOS ESTADUAIS - 2020 - 2023	12.865.809,59	12.935.518,88	3.291.196,42	258,67	3.221.745,80
F. MUNIC. SAÚDE "Ass. Farmacêutica"	0,00	0,00	4,34	0,00	4,34
EP-CUSTEIO DAS ATIVIDADES UNID.MUN.DE SAUDE	0,00	0,00	100.464,44	40,31	100.504,75
COVID 19 - TJSP	170.000,00	36.072,25	0,00	308,13	134.235,88
<b>TOTAL ESTADO</b>	<b>14.094.169,75</b>	<b>14.569.413,32</b>	<b>6.662.061,50</b>	<b>1.875,74</b>	<b>6.188.693,67</b>



Prefeitura da Estância Balneária de Praia Grande

Estado de São Paulo

*Secretaria de Finanças*

Prestação de Contas - Período: 3º Quadrimestre / 2020

Receitas de Transferências de Outras Esferas de Governo para a Saúde (Transf. Reg. e Automáticas, Pagto. Serv., Convênios)

RESUMO UNIÃO E ESTADO	Receita	Despesa	Saldo Financeiro no Quadrimestre Anterior	Rendimentos	Saldo Financeiro em 31/12/2020
	(a)	(b)	(c)	(d)	(e) = (a - b + c + d)
<b>TOTAL UNIÃO</b>	<b>41.033.333,07</b>	<b>44.662.700,05</b>	<b>35.201.514,84</b>	<b>235.288,94</b>	<b>31.807.436,80</b>
<b>TOTAL ESTADO</b>	<b>14.094.169,75</b>	<b>14.569.413,32</b>	<b>6.662.061,50</b>	<b>1.875,74</b>	<b>6.188.693,67</b>
<b>TOTAL DO 3º QUADRIMESTRE DO EXERCÍCIO 2020</b>	<b>55.127.502,82</b>	<b>59.232.113,37</b>	<b>41.863.576,34</b>	<b>237.164,68</b>	<b>37.996.130,47</b>

RECURSOS POR DOAÇÕES	Receita	Despesa	Saldo Financeiro no Quadrimestre Anterior	Rendimentos	Saldo Financeiro em 31/12/2020
	(a)	(b)	(c)	(d)	(e) = (a - b + c + d)
<b>COVID-19 - DOAÇÕES</b>	<b>50.000,00</b>	<b>25.287,25</b>	<b>0,00</b>	<b>68,66</b>	<b>24.781,41</b>
<b>TOTAL DO 3º QUADRIMESTRE DO EXERCÍCIO 2020</b>	<b>50.000,00</b>	<b>25.287,25</b>	<b>0,00</b>	<b>68,66</b>	<b>24.781,41</b>

Fonte: Departamento de Despesa, Sistema CONAM, Tesouraria e Seção de Prestação de Contas e Convênios.





## RESUMO DA APLICACAO EM SAUDE - RECURSOS PROPRIOS

## CONSOLIDADO

05/02/2021

JANEIRO A DEZEMBRO/2020

Pagina 1

RECEITAS DE IMPOSTOS E TRANSFERENCIAS DE IMPOSTOS	PREVISAO ATUALIZADA NO EXERCICIO	ARRECADACAO ATE O QUADRIMESTRE		
Proprios	651.160.371,64	651.160.371,64		
Impostos	562.897.966,82	562.897.966,82		
receita orcamentaria	562.897.966,82	562.897.966,82		
Divida Ativa de Impostos	55.148.644,99	55.148.644,99		
receita orcamentaria	55.148.644,99	55.148.644,99		
Juros e Multas de Impostos e de Divida Ativa de Impostos	19.323.691,73	19.323.691,73		
receita orcamentaria	19.323.691,73	19.323.691,73		
Atualizacao Monetaria	13.790.068,10	13.790.068,10		
receita orcamentaria	13.790.068,10	13.790.068,10		
Transferencias	221.588.126,12	220.541.196,36		
Federais	66.997.322,69	65.536.092,94		
Estaduais	154.590.803,43	155.005.103,42		
TOTAL	872.748.497,76	871.701.568,00		
VALOR MINIMO A APLICAR ( 15 % )	130.912.274,66	130.755.235,20		
APURACAO DO PERCENTUAL APLICADO NA SAUDE	DOTACAO ATUALIZADA PARA O EXERCICIO	EMPENHADA ATE O QUADRIMESTRE	LIQUIDADADA ATE O QUADRIMESTRE	PAGA ATE O QUADRIMESTRE
TOTAL DAS DESPESAS COM RECURSOS PROPRIOS	220.291.037,18	206.591.289,40	196.731.180,15	194.796.911,03
administracao geral	38.824.571,31	32.366.587,75	30.097.080,25	29.065.561,28
atencao basica	45.215.051,13	44.964.268,87	44.932.876,45	44.375.129,42
assistencia hospitalar e ambulatorial	130.779.159,69	124.679.170,44	117.342.109,50	117.039.770,83
suporte profilatico e terapeutico	1.801.203,63	1.057.780,97	992.847,55	983.420,55
vigilancia sanitaria	496.435,21	389.623,82	389.623,82	389.623,82
vigilancia epidemiologica	3.174.616,21	3.133.857,55	2.976.642,58	2.943.405,13
alimentacao e nutricao	0,00	0,00	0,00	0,00
DESPESAS LIQUIDAS DA SAUDE	220.291.037,18	206.591.289,40	196.731.180,15	194.796.911,03
PERCENTUAL DE APLICACAO	25,24	23,69	22,56	22,34

RELATORIO RESUMIDO DA EXECUCAO ORCAMENTARIA  
 DEMONSTRATIVO DAS RECEITAS E DESPESAS COM ACOES E SERVICOS PUBLICOS DE SAUDE  
 ORCAMENTOS FISCAL E DA SEGURIDADE SOCIAL

RREO - Anexo 12 (LC 141/2012,art.35)

Periodo de Referencia: JANEIRO a DEZEMBRO 2020

R\$ 1,00

RECEITAS RESULTANTES DE IMPOSTOS E TRANSFERENCIAS CONSTITUCIONAIS E LEGAIS	PREVISAO INICIAL	PREVISAO ATUALIZADA (a)	RECEITAS REALIZADAS	
			Ata o Bimestre (b)	% (b/a) x 100
RECEITAS DE IMPOSTOS (I)	639.599.550,00	651.160.371,64	651.160.371,64	100,00
Receita Resultante do Imposto Predial e Territorial Urbano - IPTU	460.832.084,00	448.286.999,30	448.286.999,30	100,00
IPTU	363.040.977,00	363.290.085,05	363.290.085,05	100,00
Multas, Juros de Mora, Divida Ativa e Outros Encargos do IPTU	97.791.107,00	84.996.914,25	84.996.914,25	100,00
Receita Resultante do Imposto sobre Transmissao de Bens Intervivos - ITBI	58.520.329,00	71.723.161,30	71.723.161,30	100,00
ITBI	58.074.803,00	71.219.745,33	71.219.745,33	100,00
Multas, Juros de Mora, Divida Ativa e Outros Encargos do ITBI	445.526,00	503.415,97	503.415,97	100,00
Receita Resultante do Imposto sobre Servicos de Qualquer Natureza - ISS	65.725.758,00	70.716.440,73	70.716.440,73	100,00
ISS	61.619.595,00	67.954.366,13	67.954.366,13	100,00
Multas, Juros de Mora, Divida Ativa e Outros Encargos do ISS	4.106.163,00	2.762.074,60	2.762.074,60	100,00
Receita Resultante do Imposto sobre a Renda e Proventos de Qualquer Natureza Retido na Fonte-IRRF	54.521.379,00	60.433.770,31	60.433.770,31	100,00
RECEITA DE TRANSFERENCIAS CONSTITUCIONAIS E LEGAIS (II)	225.772.698,00	221.588.126,12	220.541.196,36	99,52
Cota-Parte FPM	72.646.259,00	66.951.325,81	65.527.834,11	97,87
Cota-Parte ITR	2.449,00	7.096,88	8.258,83	116,37
Cota-Parte IPVA	44.658.317,00	47.679.265,43	48.433.474,45	101,58
Cota-Parte ICMS	107.432.983,00	106.108.598,18	105.777.501,75	99,68
Cota-Parte IPI-Exportacao	838.190,00	802.939,82	794.127,22	98,90
Compensacoes Financeiras Provenientes de Impostos e Transf. Constitucionais	194.500,00	38.900,00	0,00	0,00
Desoneracao ICMS (LC 87/96)	194.500,00	38.900,00	0,00	0,00
Outras	0,00	0,00	0,00	0,00
<b>TOTAL DAS RECEITAS RESULTANTES DE IMPOSTOS E TRANSFERENCIAS CONSTITUCIONAIS E LEGAIS - (III) = (I) + (II)</b>	<b>865.372.248,00</b>	<b>872.748.497,76</b>	<b>871.701.568,00</b>	<b>99,88</b>

RELATORIO RESUMIDO DA EXECUCAO ORCAMENTARIA  
 DEMONSTRATIVO DAS RECEITAS E DESPESAS COM ACOES E SERVICOS PUBLICOS DE SAUDE  
 ORCAMENTOS FISCAL E DA SEGURIDADE SOCIAL

RREO - Anexo 12 (LC 141/2012,art.35)

Periodo de Referencia: JANEIRO a DEZEMBRO 2020

R\$ 1,00

DESPESAS COM ACOES E SERVICOS PUBLICOS DE SAUDE (ASPS) POR SUBFUNCAO E CATEGORIA ECONOMICA	DOTACAO INICIAL	DOTACAO ATUALIZADA (c)	DESPESAS EMPENHADAS		DESPESAS LIQUIDADAS		DESPESAS PAGAS		INSCRITAS EM RESTOS A PAGAR NAO PROCESSADOS (g)
			Até o Bimestre (d)	% (d/c)x100	Até o Bimestre (e)	% (e/c)x100	Até o Bimestre (f)	% (f/c)x100	
ATENCAO BASICA (IV)	*	*	44.964.268,87		44.932.876,45		44.375.129,42		31.392,42
Despesas Correntes	*	*	44.864.428,58		44.833.036,16		44.275.289,13		31.392,42
Despesas de Capital	*	*	99.840,29		99.840,29		99.840,29		0,00
ASSISTENCIA HOSPITALAR E AMBULATORIAL (V)	*	*	124.679.170,44		117.342.109,50		117.039.770,83		7.337.060,94
Despesas Correntes	*	*	117.998.471,99		110.804.522,10		110.502.183,43		7.193.949,89
Despesas de Capital	*	*	6.680.698,45		6.537.587,40		6.537.587,40		143.111,05
SUORTE PROFILATICO E TERAPEUTICO (VI)	*	*	1.057.780,97		992.847,55		983.420,55		64.933,42
Despesas Correntes	*	*	1.057.780,97		992.847,55		983.420,55		64.933,42
Despesas de Capital	*	*	0,00		0,00		0,00		0,00
VIGILANCIA SANITARIA (VII)	*	*	389.623,82		389.623,82		389.623,82		0,00
Despesas Correntes	*	*	389.623,82		389.623,82		389.623,82		0,00
Despesas de Capital	*	*	0,00		0,00		0,00		0,00
VIGILANCIA EPIDEMIOLOGICA (VIII)	*	*	3.133.857,55		2.976.642,58		2.943.405,13		157.214,97
Despesas Correntes	*	*	3.119.883,69		2.963.528,62		2.930.291,17		156.355,07
Despesas de Capital	*	*	13.973,86		13.113,96		13.113,96		859,90
ALIMENTACAO E NUTRICAO (IX)	*	*	0,00		0,00		0,00		0,00
Despesas Correntes	*	*	0,00		0,00		0,00		0,00
Despesas de Capital	*	*	0,00		0,00		0,00		0,00
OUTRAS SUBFUNCOES (X)	*	*	32.366.587,75		30.097.080,25		29.065.561,28		2.269.507,50
Despesas Correntes	*	*	32.126.844,19		29.927.819,61		28.896.300,64		2.199.024,58
Despesas de Capital	*	*	239.743,56		169.260,64		169.260,64		70.482,92
<b>TOTAL (XI) = (IV + V + VI + VII + VIII + IX + X)</b>			<b>206.748.117,00</b>		<b>196.888.007,75</b>		<b>194.953.738,63</b>		<b>9.860.109,25</b>

RELATORIO RESUMIDO DA EXECUCAO ORCAMENTARIA  
 DEMONSTRATIVO DAS RECEITAS E DESPESAS COM ACOES E SERVICOS PUBLICOS DE SAUDE  
 ORCAMENTOS FISCAL E DA SEGURIDADE SOCIAL

RR00 - Anexo 12 (LC 141/2012,art.35)

Periodo de Referencia: JANEIRO a DEZEMBRO 2020

R\$ 1,00

APURACAO DO CUMPRIMENTO DO LIMITE MINIMO PARA APLICACAO EM ASPS	DESPESAS EMPENHADAS (d)	DESPESAS LIQUIDADAS (e)	DESPESAS PAGAS (f)
Total das Despesas com ASPS (XII) = (XI)	206.591.289,40	196.731.180,15	194.796.911,03
(-) Restos a Pagar Nao Processados Inscritos Indevidamente no Exercicio sem Disponibilidade Financeira (XIII)			
(-) Despesas Custeadas com Recursos Vinculados a Parcela do Percentual Minimo que nao foi Aplicada em ASPS em Exerc.Anteriores(XIV)			
(-) Despesas Custeadas com Disponibilidade de Caixa Vinculada aos Restos a Pagar Cancelados (XV)			
(=) VALOR APLICADO EM ASPS (XVI) = (XII - XIII - XIV - XV)	206.591.289,40	196.731.180,15	194.796.911,03
Despesa Minima a ser Aplicada em ASPS (XVII) = (III) x 15% (LC 141/2012)			130.755.235,20
Despesa Minima a ser Aplicada em ASPS (XVII) = (III) x % (Lei Organica Municipal)			
Diferenca entre o Valor Aplicado e a Despesa Minima a ser Aplicada (XVIII) = (XVI (d ou e) - XVII)			75.836.054,20
Limite nao Cumprido (XIX) = (XVIII) (Quando valor for inferior a zero)			
PERCENTUAL DA RECEITA DE IMPOSTOS E TRANSFERENCIAS CONSTITUCIONAIS E LEGAIS APLICADO EM ASPS (XVI / III)*100 (minimo de 15% conforme LC n? 141/2012 ou % da Lei Organica Municipal)			23,69



RELATORIO RESUMIDO DA EXECUCAO ORCAMENTARIA  
 DEMONSTRATIVO DAS RECEITAS E DESPESAS COM ACOES E SERVICOS PUBLICOS DE SAUDE  
 ORCAMENTOS FISCAL E DA SEGURIDADE SOCIAL

RREO - Anexo 12 (LC 141/2012, art.35)

Período de Referência: JANEIRO a DEZEMBRO 2020

R\$ 1,00

CONTROLE DO VALOR REFERENTE AO PERCENTUAL MINIMO NAO CUMPRIDO EM EXERCICIOS ANTERIORES PARA FINS DE APLICACAO DOS RECURSOS VINCULADOS CONFORME ARTIGOS 25 E 26 DA LC 141/2012	LIMITE NAO CUMPRIDO				SALDO FINAL (nao aplicado) 1 (l) = (h - (i ou j))
	SALDO INICIAL (no exercicio atual) (h)	DESPESAS CUSTEADAS NO EXERCICIO DE REFERENCIA			
		DESPESAS EMPENHADAS (i)	DESPESAS LIQUIDADAS (j)	DESPESAS PAGAS (k)	
Diferença de limite não cumprido em 2020 (saldo inicial - XIXd) Diferença de limite não cumprido em 2019 (saldo inicial igual ao saldo final do demonstrativo do exercício anterior) Diferença de limite não cumprido em Exercícios Anteriores (saldo inicial igual ao saldo final do demonstrativo do exercício anterior)					
TOTAL DA DIFERENÇA DE LIMITE NAO CUMPRIDO EM EXERCICIOS ANTERIORES (XX)					

## EXECUCAO DE RESTOS A PAGAR

EXERCICIO DO EMPENHO 2	VALOR MINIMO PARA APLICACAO EM ASPES (m)	VALOR APLICADO EM ASPES NO EXERCICIO (n)	VALOR APLICADO ALEM DO LIMITE MINIMO (o) = (n - m)	TOTAL INSCRITO EM RP NO EXERCICIO (p)	RPNP INSCRITOS INDEVIDAMENTE NO EXERCICIO SEM DISPONIBILIDADE FINANCEIRA (q) = (XIIIId)	VALOR INSCRITO EM RP CONSIDERADO NO LIMITE (r) = (p - (o + q))	TOTAL DE RP PAGOS (s)	TOTAL DE RP A PAGAR (t)	TOTAL DE RP CANCELADOS OU PRESCRITOS (u)	DIFERENÇA ENTRE O VALOR APLICADO ALEM DO LIMITE E O TOTAL DE RP CANCELADOS (v) = ((o + q) - u)
Empenhos de 2020	130.755.235,20	206.591.289,40	75.836.054,20	0,00		0,00	0,00	0,00	0,00	75.836.054,20
Empenhos de 2019	0,00	0,00	0,00	14.106.211,13		14.106.211,13	9.159.921,45	90.536,39	4.855.753,25	-4.855.753,25
Empenhos de 2018	0,00	0,00	0,00	20.406,92		20.406,92	3.731,47	410,72	16.264,73	-16.264,73
Empenhos de 2017	0,00	0,00	0,00	0,00		0,00	0,00	0,00	0,00	0,00
Empenhos de 2016 e anteriores	0,00	0,00	0,00	6.032,05		6.032,05	0,00	5.887,50	144,55	-144,55
TOTAL DOS RESTOS A PAGAR CANCELADOS OU PRESCRITOS ATE O FINAL DO EXERCICIO ATUAL QUE AFETARAM O CUMPRIMENTO DO LIMITE (XXI) (soma dos saldos negativos da coluna "v")										
TOTAL DOS RESTOS A PAGAR CANCELADOS OU PRESCRITOS ATE O FINAL DO EXERCICIO ANTERIOR QUE AFETARAM O CUMPRIMENTO DO LIMITE (XXII) (valor informado no demonstrativo do exercício anterior)										
TOTAL DOS RESTOS A PAGAR CANCELADOS OU PRESCRITOS NO EXERCICIO ATUAL QUE AFETARAM O CUMPRIMENTO DO LIMITE (XXIII) = (XXI - XXII) (Artigo 24 par.1o. e 2o. da LC 141/2012)										

RELATORIO RESUMIDO DA EXECUCAO ORCAMENTARIA  
 DEMONSTRATIVO DAS RECEITAS E DESPESAS COM ACOES E SERVICOS PUBLICOS DE SAUDE  
 ORCAMENTOS FISCAL E DA SEGURIDADE SOCIAL

RRRO - Anexo 12 (LC 141/2012,art.35)

Período de Referência: JANEIRO a DEZEMBRO 2020

R\$ 1,00

CONTROLE DOS RESTOS A PAGAR CANCELADOS OU PRESCRITOS CONSIDERADOS PARA FINS DE APLICACAO DA DISPONIBILIDADE DE CAIXA CONFORME ARTIGO 24, PARAGRAFOS 1o. E 2o. DA LC 141/2012	RESTOS A PAGAR CANCELADOS OU PRESCRITOS				
	SALDO INICIAL (w)	DESPESAS CUSTEADAS NO EXERCICIO DE REFERENCIA			SALDO FINAL (Nao Aplicado) 1 (aa) = (w - (x ou y))
		EMPENHADAS (x)	LIQUIDADAS (y)	PAGAS (z)	
Restos a pagar cancelados ou prescritos em 2020 a serem compensados(XXIV) (saldo inicial = XXIII)	0,00	0,00	0,00	0,00	0,00
Restos a pagar cancelados ou prescritos em 2019 a serem compensados(XXV) (saldo inicial igual ao saldo final do demonstrativo do exercicio anterior)					
Restos a pagar cancelados ou prescritos em exerc?cios anteriores a serem compensados(XXVI) (saldo inicial igual ao saldo final do demonstrativo do exercicio anterior)					
TOTAL DE RESTOS A PAGAR CANCELADOS OU PRESCRITOS A COMPENSAR (XXVII)					
RECEITAS ADICIONAIS PARA O FINANCIAMENTO DA SAUDE NAO COMPUTADAS NO CALCULO DO MINIMO	PREVISAO INICIAL	PREVISAO ATUALIZADA (c)	RECEITAS REALIZADAS		
			Ata o Bimestre (d)	% (d/c) x 100	
RECEITAS DE TRANSFERENCIAS PARA A SAUDE (XXVIII)	117.063.173,00	156.003.567,30	155.953.212,93	99,96	
Provenientes da Uniao	74.761.260,00	110.536.498,00	110.486.143,63	99,95	
Provenientes dos Estados	42.301.913,00	45.467.069,30	45.467.069,30	100,00	
Provenientes de Outros Municipios	0,00	0,00	0,00	0,00	
RECEITAS DE OPERACOES DE CREDITO INTERNAS E EXTERNAS VINCULADAS A SAUDE (XXIX)	0,00	0,00	0,00	0,00	
OUTRAS RECEITAS (XXX)	1.734.968,00	773.491,12	773.491,28	100,00	
TOTAL DE RECEITAS ADICIONAIS PARA FINANCIAMENTO DA SAUDE (XXXI)=(XXVIII + XXIX + XXX)	118.798.141,00	156.777.058,42	156.726.704,21	99,96	

RELATORIO RESUMIDO DA EXECUCAO ORCAMENTARIA  
 DEMONSTRATIVO DAS RECEITAS E DESPESAS COM ACOES E SERVICOS PUBLICOS DE SAUDE  
 ORCAMENTOS FISCAL E DA SEGURIDADE SOCIAL

RREO - Anexo 12 (LC 141/2012,art.35)

Periodo de Referencia: JANEIRO a DEZEMBRO 2020

R\$ 1,00

DESPESAS COM SAUDE NAO COMPUTADAS NO CALCULO DO MINIMO									
DESPESAS COM SAUDE POR SUBFUNCoes E CATEGORIA ECONOMICA NAO COMPUTADAS NO CALCULO DO MINIMO	DOTACAO INICIAL	DOTACAO ATUALIZADA (c)	DESPESAS EMPENHADAS		DESPESAS LIQUIDADAS		DESPESAS PAGAS		INSCRITAS EM RESTOS A PAGAR NAO PROCESSADOS(g)
			Ate o Bimestre (d)	% (d/c)x100	Ate o Bimestre (e)	% (e/c)x100	Ate o Bimestre (f)	% (f/c)x100	
ATENCAO BASICA (XXXII)	+	+	27.152.613,89		26.554.248,26		26.260.846,52		598.365,63
Despesas Correntes	+	+	26.727.481,93		26.175.173,20		25.881.771,46		552.308,73
Despesas de Capital	+	+	425.131,96		379.075,06		379.075,06		46.056,90
ASSISTENCIA HOSPITALAR E AMBULATORIAL (XXXIII)	+	+	131.868.779,11		111.409.968,29		102.311.603,34		20.458.810,82
Despesas Correntes	+	+	118.437.835,83		103.913.599,70		94.890.834,75		14.524.236,13
Despesas de Capital	+	+	13.430.943,28		7.496.368,59		7.420.768,59		5.934.574,69
SUPORTE PROFILATICO E TERAPEUTICO (XXXIV)	+	+	4.457.421,83		3.466.453,21		3.320.045,79		990.968,62
Despesas Correntes	+	+	4.457.421,83		3.466.453,21		3.320.045,79		990.968,62
Despesas de Capital	+	+	0,00		0,00		0,00		0,00
VIGILANCIA SANITARIA (XXXV)	+	+	243.018,55		241.658,39		241.658,39		1.360,16
Despesas Correntes	+	+	243.018,55		241.658,39		241.658,39		1.360,16
Despesas de Capital	+	+	0,00		0,00		0,00		0,00
VIGILANCIA EPIDEMIOLOGICA (XXXVI)	+	+	2.886.409,12		2.367.630,54		2.349.679,22		518.778,58
Despesas Correntes	+	+	2.683.166,80		2.165.728,22		2.147.776,90		517.438,58
Despesas de Capital	+	+	203.242,32		201.902,32		201.902,32		1.340,00
ALIMENTACAO E NUTRICAO (XXXVII)	+	+	0,00		0,00		0,00		0,00
Despesas Correntes	+	+	0,00		0,00		0,00		0,00
Despesas de Capital	+	+	0,00		0,00		0,00		0,00
OUTRAS SUBFUNCoes (XXXVIII)	+	+	6.023.626,90		5.235.716,26		5.163.609,02		787.910,64
Despesas Correntes	+	+	6.023.626,90		5.235.716,26		5.163.609,02		787.910,64
Despesas de Capital	+	+	0,00		0,00		0,00		0,00
<b>TOTAL DAS DESPESAS NAO COMPUTADAS NO CALCULO DO MINIMO (XXXIX) = (XXXII + XXXIII + XXXIV + XXXV + XXXVI + XXXVII + XXXVIII)</b>			<b>172.631.869,40</b>		<b>149.275.674,95</b>		<b>139.647.442,28</b>		<b>23.356.194,45</b>

RELATORIO RESUMIDO DA EXECUCAO ORCAMENTARIA  
 DEMONSTRATIVO DAS RECEITAS E DESPESAS COM ACOES E SERVICOS PUBLICOS DE SAUDE  
 ORCAMENTOS FISCAL E DA SEGURIDADE SOCIAL

RREO - Anexo 12 (LC 141/2012,art.35)

Periodo de Referencia: JANEIRO a DEZEMBRO 2020

R\$ 1,00

DESPESAS TOTAIS COM SAUDE EXECUTADAS COM RECURSOS PROPRIOS E COM RECURSOS TRANSFERIDOS DE OUTROS ENTES	DOTACAO INICIAL	DOTACAO ATUALIZADA (c)	DESPESAS EMPENHADAS		DESPESAS LIQUIDADAS		DESPESAS PAGAS		INSCRITAS EM RESTOS A PAGAR NAO PROCESSADOS (g)
			Ate o Bimestre (d)	% (d/c)x100	Ate o Bimestre (e)	% (e/c)x100	Ate o Bimestre (f)	% (f/c)x100	
ATENCAO BASICA (XL) = (IV + XXXII)	+	+	72.116.882,76		71.487.124,71		70.635.975,94		629.758,05
ASSISTENCIA HOSPITALAR E AMBULATORIAL (XLI) = (V + XXXIII)	+	+	256.547.949,55		228.752.077,79		219.351.374,17		27.795.871,76
SUPORTE PROFILATICO E TERAPEUTICO (XLII) = (VI + XXXIV)	+	+	5.515.202,80		4.459.300,76		4.303.466,34		1.055.902,04
VIGILANCIA SANITARIA (XLIII) = (VII + XXXV)	+	+	774.182,10		772.821,94		772.821,94		1.360,16
VIGILANCIA EPIDEMIOLOGICA (XLIV) = (VIII + XXXVI)	+	+	6.035.554,54		5.359.560,99		5.308.372,22		675.993,55
ALIMENTACAO E NUTRICAO (XLV) = (XIX + XXXVII)	+	+	0,00		0,00		0,00		0,00
OUTRAS SUBFUNCOES (XLVI) = (X + XXXVIII)	+	+	38.390.214,65		35.332.796,51		34.229.170,30		3.057.418,14
<b>TOTAL DAS DESPESAS COM SAUDE (XLVII) = (XI + XXXIX)</b>			<b>379.379.986,40</b>		<b>346.163.682,70</b>		<b>334.601.180,91</b>		<b>33.216.303,70</b>
(-) Despesas executadas com recursos provenientes das transferencias de recursos de outros entes 3			0,00		0,00		0,00		0,00
<b>TOTAL DAS DESPESAS EXECUTADAS COM RECURSOS PROPRIOS (XLVIII)</b>			<b>379.379.986,40</b>		<b>346.163.682,70</b>		<b>334.601.180,91</b>		<b>33.216.303,70</b>

CONAM-RREO12-2020-1.3

FONTE:CN-SIFPM - Sistema Integrado de Financas Publicas Municipais, Unidade responsavel- CONTABILIDADE, Data da emissao 05/FEV/2021 e hora de emissao 10:37

## NOTAS :

(\*) Valores nao informados considerando que na Lei Orcamentaria, a discriminacao da despesa, quanto a sua natureza, foi elaborada por categoria economica, grupo de natureza de despesa e modalidade de aplicacao, nos termos do artigo 6o. da Portaria Interministerial STN/SOF No. 163/2001 e alteracoes posteriores.

1. Nos cinco primeiros bimestres do exercicio o acompanhamento sera feito com base na despesa liquidada. No ultimo bimestre do exercicio, o valor devera corresponder ao total da despesa empenhada.
2. Ate o exercicio de 2018, o controle da execucao dos restos a pagar considerava apenas os valores dos restos a pagar nao processados (regra antiga). A partir do exercicio de 2019, o controle da execucao dos restos a pagar considera os restos a pagar processados e nao processados (regra nova).
3. Essas despesas sao consideradas executadas pelo ente transferidor.





**Município da Estância Balneária de Praia Grande**

Secretaria de Saúde Pública

Audiência Pública – 3º Quadrimestre de 2020

# Informações sobre Auditorias



# Município da Estância Balneária de Praia Grande

Secretaria de Saúde Pública

Audiência Pública – 3º Quadrimestre de 2020

## Auditorias Realizadas e/ou em Fase de Execução

DEMANDANTE	ÓRGÃO RESPONSÁVEL PELA AUDITORIA	Nº DA AUDITORIA	FINALIDADE	UNIDADE AUDITADA	ENCAMINHAMENTOS
Secretaria Municipal de Saúde	Auditoria Municipal		Avaliação do Indicador para a Parte Variável do Contrato de Gestão/ POA 2020 com a SPDM: Avaliar 10% dos Prontuários faturados em cada Clínica nas competências de Agosto, Setembro, Outubro e Novembro/2020 para verificação da existência de relatórios de alta em leitos do município.	Complexo Hospitalar Irmã Dulce	Relatório com parecer técnico mensal de Auditoria Municipal com alcance das metas propostas em contrato
Secretaria Municipal de Saúde	Auditoria Municipal	<b>102473</b> <b>104133</b> <b>104980</b> <b>106235</b>	Relatório - Contrato de Gestão Municipal nº 141/18 do Hospital Municipal Irmã Dulce - Plano Operativo 2020. Avaliação da pactuação das metas e do cumprimento dos serviços prestados na competência de Julho, Agosto, Setembro e Outubro/2020 com elaboração do Relatório Mensal da Auditoria esclarecendo as conformidades e inadequações encontradas, baseando-se no enfoque das metas dos atendimentos prestados de acordo com o Contrato de Gestão Pactuado.	Complexo Hospitalar Irmã Dulce	Relatório com parecer técnico mensal de Auditoria Municipal com alcance das metas propostas em contrato
Setores Internos da SESAP	Auditoria Municipal	<b>102474</b> <b>103612</b> <b>104695</b> <b>106233</b>	Levantamento das Cirurgias Eletivas Municipais, tendo como instrumento relatórios gerenciais do SIHD, competências Julho, Agosto, Setembro e Outubro/2020. Instrumento de verificação junto a fila de espera municipal.	Complexo Hospitalar Irmã Dulce	Relatório mensal de Auditoria para Complexo Regulador (CRIH)
Ministério da Saúde/ Secretaria de Atenção a Saúde	Auditoria Municipal	<b>103013</b> <b>104493</b> <b>105274</b> <b>106333</b>	Em atenção às Portarias SAS/MS 544/2000 e 98/1999, foram realizadas auditorias analíticas das AIH's bloqueadas no Sistema de Informação Hospitalar Descentralizado (SIHD), na apresentação Agosto, Setembro, Outubro e Novembro/2020.	Complexo Hospitalar Irmã Dulce	Apontamentos da Auditoria são feitos ao Prestador de Serviços de Saúde para que façam as devidas correções e posteriormente seguem para o MS
Secretaria Municipal de Saúde	Auditoria Municipal		Avaliar a correta caracterização das AIH's, utilizando amostra aleatória de no mínimo 10% da média mensal do total de AIH's apresentadas pelo Hospital Municipal Irmã Dulce, competências Agosto, Setembro, Outubro e Novembro/2020.	Complexo Hospitalar Irmã Dulce	Relatório com parecer técnico da Auditoria Municipal.
Setores Internos da SESAP	Auditoria Municipal	<b>103613</b> <b>104495</b> <b>105275</b> <b>106377</b>	Levantamento das Cirurgias Eletivas Municipais nos campos do Planejamento Familiar e Programa de Saúde da Mulher, tendo como instrumento relatórios gerenciais do SIHD, Competências Agosto, Setembro, Outubro e Novembro/2020. Instrumento para avaliação da realidade municipal atual nas áreas apontadas	Complexo Hospitalar Irmã Dulce	Relatório mensal de Auditoria para Coordenação da Saúde da Mulher e CEAS para devido acompanhamento



# Município da Estância Balneária de Praia Grande

Secretaria de Saúde Pública

Audiência Pública – 3º Quadrimestre de 2020

## Auditorias Realizadas e/ou em Fase de Execução

DEMANDANTE	ÓRGÃO RESPONSÁVEL PELA AUDITORIA	Nº DA AUDITORIA	FINALIDADE	UNIDADE AUDITADA	ENCAMINHAMENTOS
Setores Internos da SESAP	Auditoria Municipal	<b>103193</b> <b>104634</b> <b>105374</b> <b>106334</b>	Levantamento mensal das Internações de pacientes entre zero e um ano de idade com dados individualizados e Agravos de Notificação Encontrados em cada competência para Ambulatório de Pediatria de Risco, referente aos itens 5.16 e 5.26 do Plano Operativo Anual 2020. Competências Agosto, Setembro, Outubro e Novembro/2020. Instrumento para avaliação da realidade municipal atual nas áreas apontadas	Complexo Hospitalar Irmã Dulce	Relatório mensal de Auditoria para o Apoio Técnico da Saúde da Criança para realização de busca ativa
Setores Internos da SESAP	Auditoria Municipal	<b>103614</b> <b>104696</b> <b>105753</b>	Programa SISCOLO - Identificação das cirurgias por neoplasia de colo uterino realizadas no HMID - Hospital Municipal Irmã Dulce com procedimento, data de realização e resultado de anatomopatológico da peça cirúrgica. Competências Agosto, Setembro e Outubro/2020. Instrumento para avaliação da realidade municipal atual nas áreas apontadas	Complexo Hospitalar Irmã Dulce	Relatório mensal de Auditoria para a Coordenação da Saúde da Mulher para realização de busca ativa e acompanhamento
Secretaria Municipal de Saúde	Auditoria Municipal	<b>103615</b> <b>104697</b> <b>105754</b>	Verificar a quantidade de procedimentos para colocação de Dispositivos Intrauterinos (DIU) no pós-parto realizados e registrados pela equipe do Complexo Hospitalar Irmã Dulce, e as notificações de contrarreferência para Atenção Básica de Saúde no sistema informatizado. Competências Agosto, Setembro e Outubro/2020	Complexo Hospitalar Irmã Dulce	Relatório mensal de Auditoria para a Coordenação da Saúde da Mulher para realização de busca ativa e acompanhamento
Setores Internos da SESAP	Auditoria Municipal	<b>103616</b> <b>104698</b> <b>105755</b>	Levantamento dos atendimentos das urgências odontológicas realizados em cada competência na Porta de Entrada do Tido Geral no CHID, referente ao item 5.28 do Plano Operativo Anual 2020. Competência Agosto, Setembro e Outubro/2020. Instrumento para avaliação da realidade municipal atual nas áreas apontadas	Complexo Hospitalar Irmã Dulce	Relatório mensal de Auditoria para a Divisão de Saúde Bucal para devido monitoramento e acompanhamento
Secretaria Municipal de Saúde	Auditoria Municipal	<b>104213</b> <b>105276</b> <b>106234</b>	Análise de procedimentos cirúrgicos e ambulatoriais de consultas e exames de apoio diagnóstico e terapêutico realizados pela Credenciada Irmandade da Santa Casa de Misericórdia de Santos, referente ao Termo de Credenciamento nº08/2019 para prestação de serviços técnicos especializados nas competências Setembro, Outubro e Novembro/2020.	Irmandade de Misericórdia da Santa Casa de Santos	Relatório mensal de Auditoria para Divisão de Controle para devido monitoramento, acompanhamento e faturamento



**Município da Estância Balneária de Praia Grande**

Secretaria de Saúde Pública

Audiência Pública – 3º Quadrimestre de 2020

# Rede Física de Serviços de Saúde



# Município da Estância Balneária de Praia Grande

Secretaria de Saúde Pública

Audiência Pública – 3º Quadrimestre de 2020

## Estabelecimentos de Saúde por Esfera Jurídica

Tipo de Estabelecimento	Esfera Jurídica			
	Estadual	Municipal	Privado	Total
CENTRAL DE REGULAÇÃO	-	3	0	3
CENTRO DE ATENÇÃO HEMOTERÁPICA E/OU HEMATOLÓGICA	-	-	1	1
CENTRO DE ATENÇÃO PSICOSSOCIAL-CAPS	-	4	0	4
CENTRO DE SAUDE/UNIDADE BASICA DE SAUDE	-	30	0	30
CLINICA ESPECIALIZADA/AMBULATORIO ESPECIALIZADO	1	5	30	36
CONSULTORIO	-	-	127	127
HOSPITAL GERAL	-	2	1	3
HOSPITAL DIA	-	1	2	3
POLICLINICA	-	3	18	21
POSTO DE SAUDE	1	-	0	1
PRONTO ANTEDIMENTO	-	2	1	3
PRONTO SOCORRO GERAL	-	-	1	1
SECRETARIA DE SAUDE	-	1	0	1
UNIDADE DE SERVICO DE APOIO DE DIAGNOSE E TERAPIA	-	-	23	23
UNIDADE DE VIGILANCIA EM SAUDE	-	1	0	1
UNIDADE MOVEL DE NIVEL PRE-HOSP-URGENCIA/EMERGENCI	-	9	0	9
UNIDADE MOVEL TERRESTRE	-	1	0	1
<b>TOTAL</b>	<b>2</b>	<b>63</b>	<b>203</b>	<b>268</b>





# Município da Estância Balneária de Praia Grande

Secretaria de Saúde Pública

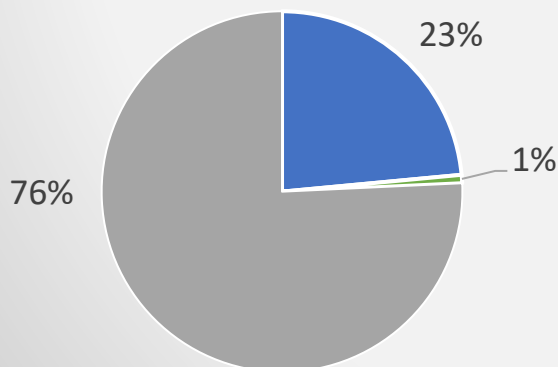
Audiência Pública – 3º Quadrimestre de 2020

## Estabelecimentos de Saúde por Esfera Jurídica

### Número de Estabelecimentos

Esfera Jurídica	Total
Estadual	2
Federal	0
Municipal	63
Privada	203

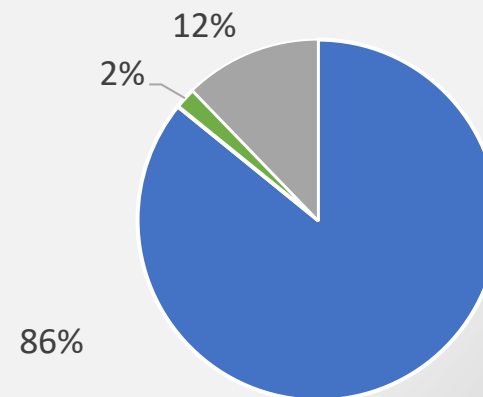
■ Municipal ■ Estadual ■ Privada



### Horas trabalhadas por semana

Esfera Jurídica	Total
Estadual	1.897
Federal	0
Municipal	84.471
Privada	12.032

■ Municipal ■ Estadual ■ Privada





**Município da Estância Balneária de Praia Grande**

Secretaria de Saúde Pública

Audiência Pública – 3º Quadrimestre de 2020

COVID-19



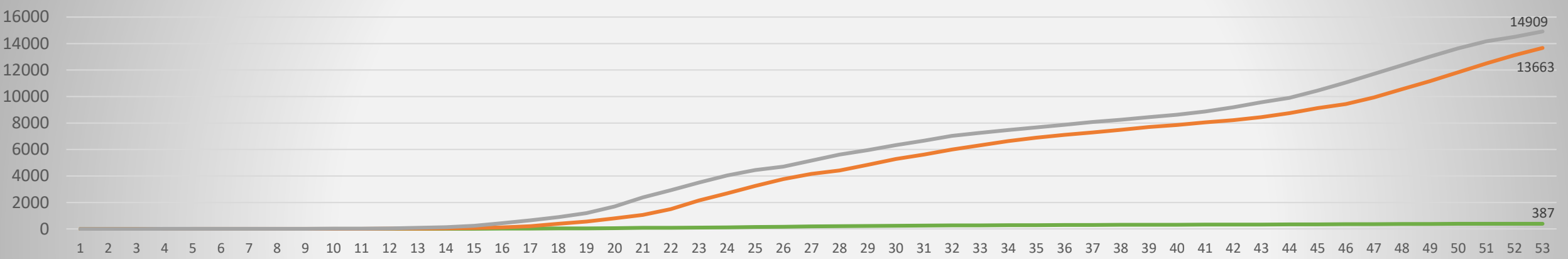
# Município da Estância Balneária de Praia Grande

Secretaria de Saúde Pública

Audiência Pública – 3º Quadrimestre de 2020

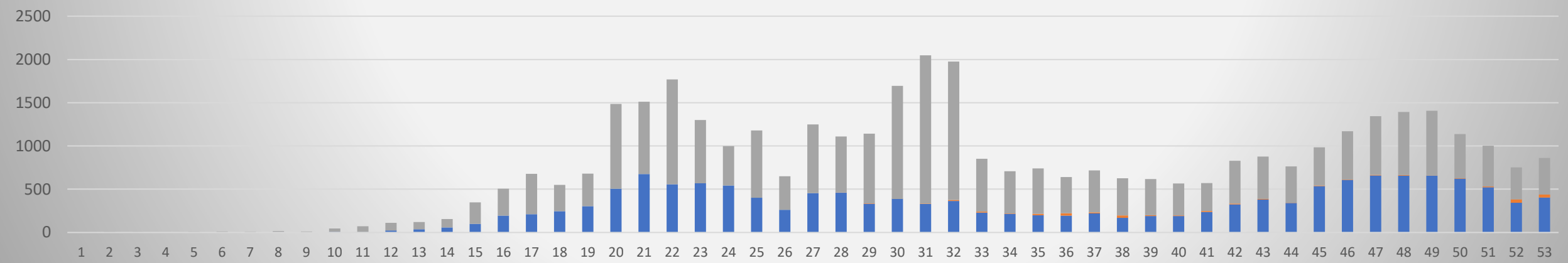
## Evolução dos casos de COVID-19 por semana epidemiológica

Óbitos Curados Casos confirmados



## Casos novos de COVID-19 por semana epidemiológica

Confirmados Investigação Descartados





**Município da Estância Balneária de Praia Grande**

Secretaria de Saúde Pública

Audiência Pública – 3º Quadrimestre de 2020

# Produção dos Serviços de Saúde





# Município da Estância Balneária de Praia Grande

Secretaria de Saúde Pública

Audiência Pública – 3º Quadrimestre de 2020

## Consultas e Outros procedimentos da Atenção Básica, Especialidades e Prontos-Socorros

	USAFAS	NASF <sup>1</sup>	TOTAL
ATENDIMENTOS INDIVIDUAIS	150.728	5.313	156.041
PROCEDIMENTOS REALIZADOS	295.467	-	295.467
VISITAS DOMICILIARES	47.907	64	47.971

<sup>1</sup> Além das consultas matriciadas (realizadas em conjunto com o profissional da USAFA) os profissionais do NASF também prestaram apoio ao SEAS e ao *call center*

	CONSULTAS MÉDICAS	CONSULTAS OUTROS PROFISSIONAIS NÍVEL SUPERIOR	TRABALHOS DE GRUPO
ESPECIALIDADES	41.664	18.839	-
PRONTOS-SOCORROS	171.381		
TOTAL	213.045		

Além da produção acima, foram processados:

1.688 Procedimentos de Fisioterapia  
31 cateterismos cardíacos e 148 cirurgias eletivas  
através do contrato com a Santa Casa de Santos

## Exames Processados no Município

EXAME	QTDE
COLONOSCOPIAS	207
DENSITOMETRIAS	51
ELETROCARDIOGRAMAS	8.977
ELETRONEUROMIOGRAFIAS	60
ENDOSCOPIAS	503
EXAMES OFTALMOLÓGICOS	13.260
MAMOGRAFIAS	1.513
EXAMES LABORATORIAIS	467.873
PREVENTIVOS DO COLO UTERINO	8.147
RADIOGRAFIAS	34.146
RESSONÂNCIA MAGNÉTICA	299
TESTES DO PEZINHO	704
TOMOGRAFIAS	6.607
ULTRASSONOGRAMAS	8.667
<b>TOTAL</b>	<b>551.014</b>



# Município da Estância Balneária de Praia Grande

Secretaria de Saúde Pública

Audiência Pública – 3º Quadrimestre de 2020

## Atendimentos Odontológicos, TFD – Tratamento Fora de Domicílio e SAMU – Serviço de Atendimento Móvel de Urgência

	ATENDIMENTOS ODONTOLÓGICOS	PROCEDIMENTOS ODONTOLÓGICOS	PALESTRAS/CREMES DENTAIIS DISTRIBUÍDOS	ESCOVAÇÕES COM ENTREGA DE ESCOVAS
USAFAS	3.995	8.618		
ESPECIALIDADES	174	412		
EQUIPE DE PREVENÇÃO			ATUOU EM APOIO À VIGILÂNCIA EM SAÚDE DURANTE A PANDEMIA	
TOTAL PROCESSADO	4.169	9.030		

TODOS OS PROFISSIONAIS DA SAÚDE BUCAL ATUARAM NA COLETA PCR SARS COVID19 TOTALIZANDO 147 EXAMES REALIZADOS

**TFD – Tratamento Fora do Domicílio:** Foram transportados 2.122 pacientes e 917 acompanhantes através do TFD, e 3.505 pacientes e 1.425 acompanhantes através do transporte social

**SAMU – Serviço de Atendimento Móvel de Urgências:** Foram realizados 5.102 atendimentos e 3.538 transportes em veículo especial (TVE)



# Município da Estância Balneária de Praia Grande

Secretaria de Saúde Pública

Audiência Pública – 3º Quadrimestre de 2020

## Acompanhamento de Pacientes da Atenção Psicossocial

CAPS II Boqueirão	CAPS II Mirim	CAPS AD	CAPS Infantil	CER
Produção Quadrimestral	Produção Quadrimestral	Produção Quadrimestral	Produção Quadrimestral	Produção Quadrimestral
4.462 atendimentos no Quadrimestre	4.551 atendimentos no Quadrimestre	2.286 atendimentos no Quadrimestre	2.744 atendimentos no Quadrimestre	21.087 atendimentos no Quadrimestre



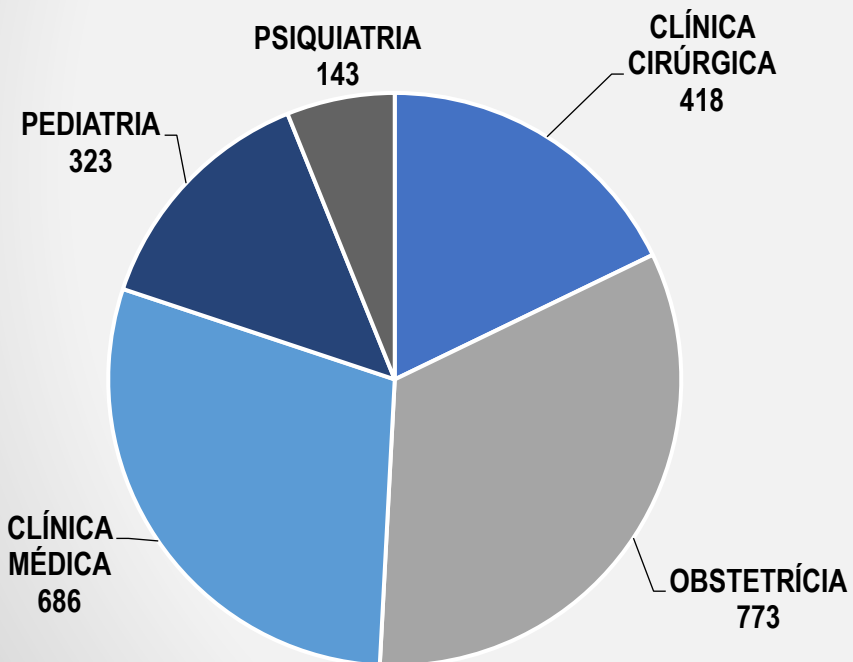
# Município da Estância Balneária de Praia Grande

Secretaria de Saúde Pública

Audiência Pública – 3º Quadrimestre de 2020

## Hospital Municipal Irmã Dulce – Leitos Municipais

### Internações Processadas



Total de Internações: 2.343

### Cirurgias Eletivas Realizadas

Especialidade	Qtde
CIRURGIAS GINECOLÓGICAS	20
CIRURGIAS PLÁSTICAS	9
CIRURGIAS PEDIÁTRICAS	4
CIRURGIAS UROLÓGICAS	1
TOTAL	34

### Internações no Hospital de Campanha do Ginásio Falcão

Mês	Qtde
SETEMBRO/2020	61
OUTUBRO/2020	54
NOVEMBRO/2020	76
DEZEMBRO/2020	115
TOTAL	306





# Município da Estância Balneária de Praia Grande

Secretaria de Saúde Pública

Audiência Pública – 3º Quadrimestre de 2020

## Central de Regulação de Consultas e Exames

### Agendamento de Consultas na Atenção Especializada

AME Praia Grande e demais referências intermunicipais		
AME PRAIA GRANDE	SETEMBRO/2020	1.133
	OUTUBRO/2020	1.305
	NOVEMBRO/2020	1.274
	DEZEMBRO/2020	1.198
Demais Referências		2.274
Total		7.184

### Procedimentos agendados em Serviços de Referência

Exame	Qtde
ARTERIOGRAFIA	15
AUDIOMETRIA	460
CATETERISMO	4
CINTILOGRAFIA	6
COLONOSCOPIA	180
DENSITOMETRIA	487
ECOCARDIOGRAMA	900
ELETROCARDIOGRAMA	239
ELETROENCEFALOGRAMA	311
ELETRONEUROMIOGRAFIA	393
ENDOSCOPIA	706
ESPIROMETRIA	763
MAMOGRAFIA	1.171
RADIOGRAFIA	2.939
RESSONÂNCIA MAGNÉTICA	251
TESTE ERGOMETRICO	393
TESTES LABIRINTICOS	31
TOMOGRAFIA	42
ULTRASSONOGRAMA	2.849
OUTROS	549
TOTAL	12.689



# Município da Estância Balneária de Praia Grande

Secretaria de Saúde Pública

Audiência Pública – 3º Quadrimestre de 2020

## Ouvidoria

### TOTAL DE ATENDIMENTOS REALIZADOS PELA OUVIDORIA

Tipo de Atendimento	Quantidade
Elogios	60
Reclamações	483
Denúncias	121
Sugestões	5
Outras Solicitações *	679
<b>Total</b>	<b>1.348</b>

\*Comprovante de Atendimento médico, Receituário particular solicitando medicação, informações sobre: medicação de alto custo, transporte, exames, antecipação de consultas e visitas de Agente Comunitário, material para curativo, exame admissional, desratização, maus tratos animais, vacinas, oxigenioterapia, câmara hiperbárica, aparelho dextro, troca de médico.

### RECLAMAÇÕES RECEBIDAS

Tipo de Reclamação	Qtd
INSATISFAÇÃO COM PROFISSIONAL	114
DIFICULDADE DE ACESSO	85
ROTINAS/PROTOCOLOS DE UNIDADE DE SAÚDE DA FAMÍLIA	72
ROTINAS/PROTOCOLOS DE UNIDADE DE SAÚDE	54
FALTA DE MEDICAMENTO	40
RESULTADO DE EXAME	36
MATERIAL DE EXPEDIENTE	14
FALTA DE TRABALHADOR	14
MATERIAL DE USO CONTÍNUO/PERMANENTE	13
FALTA DE PROFISSIONAL	7
TFD (TRATAMENTO FORA DE DOMICÍLIO)	5
AMBULÂNCIA/VEÍCULO	5
ESPAÇO FÍSICO	3
TRANSFERÊNCIA DE PACIENTE	3
ANIMAIS EM AMBIENTE INADEQUADO	2
OUTROS	16



# Município da Estância Balneária de Praia Grande

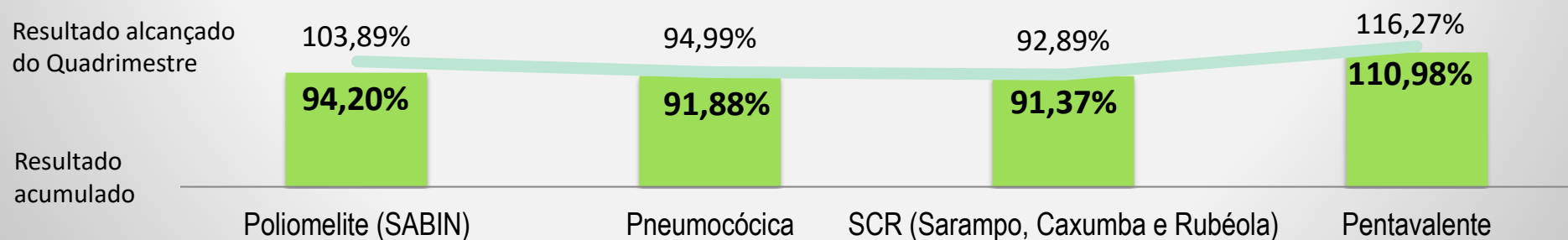
Secretaria de Saúde Pública

Audiência Pública – 3º Quadrimestre de 2020

## Total de Vacinas aplicadas

Vacina	Aplicações	Vacina	Aplicações	Vacina	Aplicações
ARH – Anti Rábica Humana	590	Hepatite B	5.245	Meningocócica	4.531
BCG - Tuberculose	945	Rotavírus	2.673	Pneumocócica	4.259
DT – Difteria, Tétano	5.195	SABIN – Poliomielite	14.931	Pentavalente - Difteria, Tétano, Coqueluche, Haemophilus e Hepatite B	4.717
DTP – Difteria, Tétano, Coqueluche	4.385	SCR – Sarampo, Caxumba e Rubéola	7.537	HPV – Vírus do Papiloma Humano	2.890
Febre Amarela	3.133	SCR-MIF – Sarampo, Caxumba e Rubéola em Mulheres de Idade Fértil	2.869	Hepatite A	1.590

## Percentual acumulado de cobertura vacinal em menores de 2 anos





# Município da Estância Balneária de Praia Grande

Secretaria de Saúde Pública

Audiência Pública – 3º Quadrimestre de 2020

## Ações de Vigilância Epidemiológica

Análises de Declaração de Óbito	1.557
Análises de Declaração de Nascidos Vivos	1.351
Casos Suspeitos de Doenças de Notificação Compulsória	9.082

---

## Inspeções Sanitárias

Depósitos de Alimentos	11
Drogarias, Ervanarias e Depósitos de Medicamentos	173
Instituto de beleza sem responsabilidade médica	8
Monitoramento da qualidade da água para consumo humano	88
Unidade de saúde sem procedimento invasivo	238





# Município da Estância Balneária de Praia Grande

Secretaria de Saúde Pública

Audiência Pública – 3º Quadrimestre de 2020

## Controle da População Animal

Animais doados	42
Animais apreendidos	48
Animais castrados	792
Animais eutanasiados	1
Solicitações	189
Vistorias	296

## Saúde Ambiental

Desinsetizações	1
Desratizações	77

## Controle de Vetores

Residências visitadas	71.594
Pontos estratégicos visitados	515
Imóveis Especiais visitados	447
Obras visitadas	221
Ações de Informação, Comunicação e Educação (IEC)	12
Público Atingido pelas Ações (IEC)	24.936
Material Elaborado (IEC)	46.355



# Município da Estância Balneária de Praia Grande

Secretaria de Saúde Pública

Audiência Pública – 3º Quadrimestre de 2020

## Assistência Farmacêutica

### Unidades da Rede

Existe dispensação de medicamentos em todas as Unidades de Saúde do município.

	Itens	Classes Terapêuticas
Unidades Básicas	101	48
Centro de Atenção Psicossocial	44	05
<b>R\$ 2.843.456,55</b> consumidos no Quadrimestre R\$ 2.290.692,45 - consumo de medicamentos adquiridos pela prefeitura R\$ 552.764,10 - consumo de medicamentos recursos do Estado		

### Ações Judiciais

São atendidos 352 pacientes beneficiados por determinações judiciais.

	Pacientes beneficiados	Itens
Insulinas Não Padronizadas	113	11 tipos de insulina
Outros Mandados Judiciais	239	160 entre medicamentos, insumos, e dietas enterais
<b>R\$ 327.810,95</b> - gastos com ações judiciais R\$ 87.637,25 - consumo de insulinas não padronizadas R\$ 240.173,70 - consumo de medicamentos, insumos e dietas enterais		



# Município da Estância Balneária de Praia Grande

Secretaria de Saúde Pública

Audiência Pública – 3º Quadrimestre de 2020

## ATIVIDADES DO COMUSA – CONSELHO MUNICIPAL DE SAÚDE

- Reuniões Ordinárias: 2

23/09/2020 21/10/2020

- Resoluções: 16  
Nº 007/2020 a 022/2020



**Município da Estância Balneária de Praia Grande**

Secretaria de Saúde Pública

Audiência Pública – 3º Quadrimestre de 2020

# Indicadores de Saúde



# Município da Estância Balneária de Praia Grande

Secretaria de Saúde Pública

Audiência Pública – 3º Quadrimestre de 2020

## Indicadores de Saúde constantes no Relatório Anual de Gestão

Indicador	Meta anual	Resultado			Unidade
		1º quad	2º quad	3º quad	
<b>Utilização de Mecanismos que propiciem a ampliação do Acesso da Atenção Básica</b>					
Cobertura Populacional Estimada pelas Equipes de Atenção Básica	88,00	104,53	111,06	112,15	Porcentagem
Cobertura Populacional Estimada de Saúde Bucal na Atenção Básica	30,00	29,40	31,58	32,67	Porcentagem
<b>Organizar a Rede de Atenção à Saúde Materna e Infantil para garantir Acesso, Acolhimento e Resolubilidade</b>					
Proporção de Partos Normais	48,00	46,10	46,50	47,40	Porcentagem
Número de Óbitos Maternos	2	0	0	0	N. Absoluto (cumulativo)
Taxa de Mortalidade Infantil	13,0	11,9	12,1	10,6	Razão (cumulativo)
Número de casos novos de Sífilis Congênita em menores de um ano de idade	60	7	16	50	N. Absoluto (cumulativo)
<b>Fortalecer e ampliar as Ações de Prevenção, detecção precoce e tratamento oportuno do Câncer de Mama e do Colo do Útero</b>					
Razão de Exames Citopatológicos do Colo do Útero em Mulheres de 25 a 64 anos e a População Feminina na mesma faixa etária	0,40	0,05	0,09	0,17	Razão (cumulativo)
Razão de Exames de Mamografia realizadas em mulheres de 50 a 69 anos e população da mesma faixa etária	0,46	0,08	0,09	0,20	Razão (cumulativo)





# Município da Estância Balneária de Praia Grande

Secretaria de Saúde Pública

Audiência Pública – 3º Quadrimestre de 2020

## Indicadores de Saúde constantes no Relatório Anual de Gestão

Fortalecer a Promoção e Vigilância em Saúde					
Indicador	Meta anual	Resultado			Unidade
		1º quad	2º quad	3º quad	
Proporção de Vacinas selecionadas do CNV para crianças menores de 2 anos com cobertura vacinal preconizada	75	25	25	25	Porcentagem (cumulativo)
Proporção de Registro de óbitos com causa básica definida	77,00	92,30	92,60	92,50	Porcentagem
Proporção de casos de doenças de notificação compulsória imediata encerrados em até 60 dias após notificação	90,00	16,29	83,30	25,20	Porcentagem
Número de casos novos de AIDS em menores de 5 anos	0	0	0	0	N. Absoluto (cumulativo)
Implementar ações de saneamento básico e saúde ambiental					
Proporção de análises realizadas em amostras de água para consumo humano quanto aos parâmetros: Coliformes totais, Cloro residual livre e Turbidez	70,00	65,97	75	77,08	Porcentagem



# Município da Estância Balneária de Praia Grande

Secretaria de Saúde Pública

Audiência Pública – 3º Quadrimestre de 2020

## INFORMAÇÕES IMPORTANTES

Sites para consultas

[www.saude.gov.br](http://www.saude.gov.br)

[www.datasus.gov.br](http://www.datasus.gov.br)

Site da Prefeitura de Praia Grande

[www.praiagrande.sp.gov.br](http://www.praiagrande.sp.gov.br)

Ouvidoria SESAP

TEL. 0800-773-30-20

Email: [atendimentosaude@praiagrande.sp.gov.br](mailto:atendimentosaude@praiagrande.sp.gov.br)

Ouvidoria Secretaria de Governo

TEL. 162

Site: <http://ouvidoria.praiagrande.sp.gov.br>