



Município da Estância Balneária de Praia Grande

Secretaria de Saúde Pública

Audiência Pública – 1º Quadrimestre de 2021

Secretaria de Saúde Pública

Avenida Presidente Kennedy, 8.850 – CEP 11704-900

Vila Mirim – Praia Grande, SP

Telefone: (13) 3496-2400

E-mail: atendimentosaude@praiagrande.sp.gov.br



Município da Estância Balneária de Praia Grande

Secretaria de Saúde Pública

Audiência Pública – 1º Quadrimestre de 2021

Cleber Suckow Nogueira
Secretário de Saúde Pública

Plano Municipal de Saúde
2018 – 2021

Aprovado no Conselho Municipal de Saúde
pela Resolução nº 045/2017 em 25/08/2017



Município da Estância Balneária de Praia Grande

Secretaria de Saúde Pública

Audiência Pública – 1º Quadrimestre de 2021

Recursos Aplicados no Período



Prefeitura da Estância Balneária de Praia Grande

Estado de São Paulo

Secretaria de Finanças

Prestação de Contas - Período: 1º Quadrimestre / 2021

Receitas de Transferências de Outras Esferas de Governo para a Saúde (Transf. Reg. e Automáticas, Pagto. Serv., Convênios)

TRANSFERÊNCIAS DE RECURSOS FUNDO A FUNDO POR BLOCO	Receita	Despesa	Saldo Financeiro no Quadrimestre Anterior	Rendimentos	Saldo Financeiro em 30/04/2021
	(a)	(b)	(c)	(d)	(e) = (a - b + c + d)
GESTÃO DO SUS	0,00	96.828,55	140.022,15	113,42	43.307,02
TRANSFERÊNCIAS DE RECURSOS DO SUS	0,00	96.828,55	140.022,15	113,42	43.307,02
TRANSFERÊNCIAS DE RECURSOS-FEDERAL	Receita	Despesa	Saldo Financeiro no Quadrimestre Anterior	Rendimentos	Saldo Financeiro em 30/04/2021
	(a)	(b)	(c)	(d)	(e) = (a - b + c + d)
PROESF - FASE II	0,00	0,00	346,95	0,43	347,38
EQUIP. USAFAS - E.P. MARCELO ORTIZ	0,00	0,00	272.502,02	762,95	273.264,97
EP - ESTRUTURA DE UN. AT. ESPEC. SAÚDE	8.948,19	3.778,46	295.440,52	884,42	301.494,67
EST. DA REDE AT. BÁSICA SAÚDE - EP- CARLOS A. R. ZARATTINI	0,00	0,00	152.473,13	402,16	152.875,29
EST. DA REDE AT. BÁSICA SAÚDE (1) - EP - JOSÉ DE FILIPPE JR	0,00	0,00	53.038,02	134,21	53.172,23
EST. DA REDE AT. BÁSICA SAÚDE (2) - EP - ANTONIO C. BULHÕES	0,00	0,00	635.914,91	2.497,76	638.412,67
REDE FRIO	0,00	0,00	82.475,57	213,65	82.689,22
ESTRUTURAÇÃO DE ATENÇÃO ESPECIALIZADA EM SAÚDE IRMÃ DULCE P.S. BOQUEIRÃO	28.840,81	0,00	55.264,22	180,46	84.285,49
AQUIS. EQUIP. P/ ATENÇÃO ESPECIALIZADA CEMAS - EP CARLOS R. CAMPOS	0,00	196.063,28	891.521,09	2.854,45	698.312,26
AQUIS. EQUIP. P/ ATENÇÃO ESP. CEMAS e P.S. QUIETUDE - EP - ARNALDO FARIA DE SÁ	0,00	60.000,00	146.475,76	227,00	86.702,76
AQUIS. EQUIP. P/ ATENÇÃO ESP. HOSPITAL IRMÃ DULCE E QUIETUDE - EP - CARLOS R. DE CAMPOS	0,00	17.290,40	466.694,47	1.277,05	450.681,12
E. P. AQUIS. EQUIP. P/ ATENÇÃO BÁSICA I - EP - CARLOS R. CAMPOS	0,00	2.490,00	96.571,55	247,11	94.328,66
E. P. AQUIS. EQUIP. P/ATENÇÃO BÁSICA II - EP - FRANCISCO E.O SILVA	0,00	0,00	18.474,92	45,25	18.520,17
E. P. AQUIS. EQUIP. P/ HOSPITAL IRMÃ DULCE - EP - JOÃO P. PAPA	6.899,21	0,00	15.915,19	49,18	22.863,58
E. P. ESTRUTURAÇÃO DA ATENÇÃO ESPECIALIZADA EM SAÚDE - IRMÃ DULCE - EP - ALEX MANENTE	7.493,97	0,00	27.289,00	81,62	34.864,59



Prefeitura da Estância Balneária de Praia Grande

Estado de São Paulo

Secretaria de Finanças

Prestação de Contas - Período: 1º Quadrimestre / 2021

Receitas de Transferências de Outras Esferas de Governo para a Saúde (Transf. Reg. e Automáticas, Pagto. Serv., Convênios)

E. P. ESTRUTURAÇÃO DA ATENÇÃO ESPECIALIZADA EM SAÚDE - CEMAS - EP - ALEX MANENTE	0,00	59.111,65	259.761,80	537,57	201.187,72
E. P. ESTRUTURAÇÃO DA ATENÇÃO BÁSICA III - EP - RENATA ABREU	0,00	180,00	2.605,30	6,06	2.431,36
EQ. P/ ATENÇÃO ESPECIAL - EP - GUILHERME MUSSI	0,00	0,00	36.209,34	93,62	36.302,96
AQ. EQ. P/ ATENÇÃO BÁSICA - EP - JOSÉ SERRA	0,00	0,00	50.458,53	62,27	50.520,80
COVID-19 - LEITOS DE SAÚDE MENTAL	0,00	96.828,55	96.828,55	12,36	12,36
COVID-19 GESTÃO SUS	0,00	5.410,77	5.446,75	1,78	37,76
COVID-19 VIGISUS	0,00	401,32	401,85	0,04	0,57
COVID-19 LC 173/2020	0,00	292.336,20	307.600,79	270,00	15.534,59
TRANSFERÊNCIAS DE CAPITAL DA UNIÃO	52.182,18	733.890,63	3.969.710,23	10.841,40	3.298.843,18
SUBTOTAL UNIÃO	52.182,18	830.719,18	4.109.732,38	10.954,82	3.342.150,20

BLOCO CUSTEIO - FEDERAL

GRUPO: PROGRAMA DE ATENÇÃO BÁSICA - PAB	Receita	Despesa	Saldo Financeiro no Quadrimestre Anterior	Rendimentos	Saldo Financeiro em 30/04/2021
	(a)	(b)	(c)	(d)	(e) = (a - b + c + d)
PAB FIXO	0,00	4.923,45	4.923,45	0,00	0,00
PAB VARIÁVEL ACS RECURSO COMPLEMENTAR (AFC) - 95%	2.060.407,50	695.375,94	186.999,91	0,00	1.552.031,47
PAB VARIÁVEL ACS POLÍTICAS ESTRATÉGICAS - 05%	108.442,50	3.600,00	330.607,50	0,00	435.450,00
PAB VARIÁVEL SAÚDE NA ESCOLA	0,00	28.629,98	28.629,98	0,00	0,00
TESTE RÁPIDO DE GRAVIDEZ	0,00	0,00	2.088,38	0,00	2.088,38
PISO DE ATENÇÃO BÁSICA VARIÁVEL - PAB	0,00	7.879,80	7.879,80	0,00	0,00
APOIO A IMPLEMENTAÇÃO DA REDE CEGONHA	0,00	0,00	3.131,11	0,00	3.131,11
PAB VARIÁVEL INFORMATIZAÇÃO	357.000,00	71.333,28	1.487.511,10	0,00	1.773.177,82
INCENTIVO FINANCEIRO DA APS - CAPITAÇÃO PONDERADA	5.564.438,84	3.646.661,11	186.010,77	0,00	2.103.788,50
INCENTIVO PARA AÇÕES ESTRATÉGICAS	1.008.844,00	153.151,77	97.903,62	0,00	953.595,85
INCENTIVO FINANCEIRO DA APS - PER CAPITA DE TRANSIÇÃO	161.182,03	0,00	89.908,77	0,00	251.090,80
INCENTIVO FINANCEIRO DA APS - DESEMPENHO	903.000,00	552.637,79	1.142.607,98	0,00	1.492.970,19
RESIDÊNCIA MÉDICA E MULTIPROFISSIONAL	0,00	442.500,00	442.500,00	0,00	0,00
POVOS E COMUNIDADES TRADICIONAIS	0,00	0,00	42.000,00	0,00	42.000,00
AÇÕES EQUIDADE PESSOAS COM ALBINISMO	0,00	0,00	10.000,00	0,00	10.000,00
E. P. PAB COVID - Nº 41710014	0,00	106.786,80	106.846,52	0,00	59,72
E. P. PAB COVID - Nº 40360003	0,00	10.164,18	10.214,50	0,00	50,32
TOTAL	10.163.314,87	5.723.644,10	4.179.763,39	0,00	8.619.434,16



Prefeitura da Estância Balneária de Praia Grande

Estado de São Paulo

Secretaria de Finanças

Prestação de Contas - Período: 1º Quadrimestre / 2021

Receitas de Transferências de Outras Esferas de Governo para a Saúde (Transf. Reg. e Automáticas, Pagto. Serv., Convênios)

GRUPO: Média e Alta Complexidade Ambulatorial e Hospitalar	Receita	Despesa	Saldo Financeiro no Quadrimestre Anterior	Rendimentos	Saldo Financeiro em 30/04/2021
	(a)	(b)	(c)	(d)	(e) = (a - b + c + d)
MAC GESTÃO PLENA (ASSISTÊNCIA AMBULATORIAL MS)	0,00	1.529,43	1.529,43	0,00	0,00
MAC REDE CEGONHA	0,00	5.194,88	5.194,88	0,00	0,00
MAC SAMU	316.588,00	222.634,63	28.979,60	0,00	122.932,97
MAC SAMU ITANHAEM	360.000,00	360.000,00	0,00	0,00	0,00
MAC SAÚDE MENTAL - REDE PSICOSSOCIAL	0,00	1.260,10	1.260,10	0,00	0,00
MAC MAMOGRAFIA FAEC S/A	0,00	19.526,25	19.526,25	0,00	0,00
SAD - SERVIÇO DE ATENDIMENTO DOMICILIAR	0,00	157.959,47	157.959,47	0,00	0,00
NEFRO PG - FAEC	1.767.560,93	1.646.559,60	1.274.992,95	0,00	1.395.994,28
FAEC AIH - CIRURGIA OROFACIAL	0,00	0,00	805,04	0,00	805,04
FAEC - CIRURGIAS ELETIVAS	0,00	0,00	54.275,55	0,00	54.275,55
TRANSPLANTES DE ÓRGÃOS, TECIDOS E CÉLULAS	1.525,89	0,00	26.206,32	0,00	27.732,21
ATENÇÃO A SAÚDE DA POPULAÇÃO P/ PROCEDIMENTOS NO MAC	14.098.222,98	12.836.169,74	3.007.883,78	0,00	4.269.937,02
TRATAMENTO DE DOENÇA MACULAR	816,00	0,00	9.702,00	0,00	10.518,00
APOIO À IMPLEMENTAÇÃO DA REDE CEGONHA	0,00	0,00	5.972,74	0,00	5.972,74
INCREMENTO TEMPORÁRIO TETO MAC	0,00	0,00	200.000,00	0,00	200.000,00
TOTAL	16.544.713,80	15.250.834,10	4.794.288,11	0,00	6.088.167,81

GRUPO: VIGILÂNCIA EM SAÚDE	Receita	Despesa	Saldo Financeiro no Quadrimestre Anterior	Rendimentos	Saldo Financeiro em 30/04/2021
	(a)	(b)	(c)	(d)	(e) = (a - b + c + d)
V.S. PISO FIXO (VIGILÂNCIA EM SAÚDE)	522.397,56	143.439,75	32.432,15	0,00	411.389,96
PAM PROGRAMA DE AÇÕES E METAS (DST/AIDS)	106.946,28	59.172,24	261.351,81	0,00	309.125,85
PISO FIXO DE VIGILÂNCIA SANITÁRIA - PARTE ANVISA	33.084,50	0,00	48.751,15	0,00	81.835,65
PROGRAMA DE QUALIFICAÇÃO DAS AÇÕES DE VIGILANCIA EM SAUDE (PVVS)	0,00	674.645,57	674.645,57	0,00	0,00
V.S. AGENTE DE COMBATE AS ENDEMIAS - 95%	284.430,00	179.093,96		0,00	105.336,04
V.S. AGENTE DE COMBATE AS ENDEMIAS - 5%	30.945,76	0,00	20.398,24	0,00	51.344,00
TOTAL	977.804,10	1.056.351,52	1.037.578,92	0,00	959.031,50



Prefeitura da Estância Balneária de Praia Grande

Estado de São Paulo

Secretaria de Finanças

Prestação de Contas - Período: 1º Quadrimestre / 2021

Receitas de Transferências de Outras Esferas de Governo para a Saúde (Transf. Reg. e Automáticas, Pagto. Serv., Convênios)

GRUPO: ASSISTÊNCIA FARMACÊUTICA FEDERAL	Receita	Despesa	Saldo Financeiro no Quadrimestre Anterior	Rendimentos	Saldo Financeiro em 30/04/2021
	(a)	(b)	(c)	(d)	(e) = (a - b + c + d)
ASSISTÊNCIA FARMACÊUTICA FEDERAL	639.310,24	748.181,42	635.471,40	0,00	526.600,22
TOTAL	639.310,24	748.181,42	635.471,40	0,00	526.600,22

GRUPO: GESTÃO DO SUS	Receita	Despesa	Saldo Financeiro no Quadrimestre Anterior	Rendimentos	Saldo Financeiro em 30/04/2021
	(a)	(b)	(c)	(d)	(e) = (a - b + c + d)
FORTEALECIMENTO DAS PRÁTICAS DE EDUCAÇÃO PERMANENTE	0,00	0,00	10.025,23	0,00	10.025,23
PNAM CUSTEIO ALIMENTAÇÃO E NUTRIÇÃO	10.633,36	0,00	152.676,00	0,00	163.309,36
TOTAL	10.633,36	0,00	162.701,23	0,00	173.334,59

GRUPO: CREDITOS EXTRAORDINARIOS	Receita	Despesa	Saldo Financeiro no Quadrimestre Anterior	Rendimentos	Saldo Financeiro em 30/04/2021
	(a)	(b)	(c)	(d)	(e) = (a - b + c + d)
CORONAVÍRUS	0,00	6.652.227,21	7.141.594,06	0,00	489.366,85
COVID-19 - HEMODIÁLISE	0,00	71,21	41.546,28	0,00	41.475,07
COVID-19 - LEITOS UTI ADULTO TIPO II	1.440.000,00	3.651.568,70	2.276.985,20	0,00	65.416,50
COVID-19 - ACS	0,00	342.274,30	342.274,30	0,00	0,00
COVID-19 - REDE CEGONHA AT	0,00	22.187,70	22.187,70	0,00	0,00
COVID-19 - PNAN	0,00	164.643,92	164.643,92	0,00	0,00
COVID-19 - DST	0,00	1.264.834,49	1.264.834,49	0,00	0,00
COVID-19 - ACE	0,00	83.493,51	83.493,51	0,00	0,00
COVID-19 - AÇÕES CONTINGÊNCIAS	0,00	104.628,53	104.628,53	0,00	0,00
COVID-19 - DENGUE	0,00	284.803,08	284.803,08	0,00	0,00
COVID-19 - PISO FIXO VIGILÂNCIA	0,00	307.248,02	307.248,02	0,00	0,00
COVID-19 - SAÚDE NA ESCOLA	0,00	228.675,00	314.096,00	0,00	85.421,00
COVID-19 - AÇÕES DE RASTREAMENTO E MONITORAMENTO	0,00	492.000,00	492.000,00	0,00	0,00



Prefeitura da Estância Balneária de Praia Grande

Estado de São Paulo

Secretaria de Finanças

Prestação de Contas - Período: 1º Quadrimestre / 2021

Receitas de Transferências de Outras Esferas de Governo para a Saúde (Transf. Reg. e Automáticas, Pagto. Serv., Convênios)

COVID-19 - POPULAÇÃO ESPECÍFICA	0,00	409.200,00	464.800,00	0,00	55.600,00
COVID-19 - APOIO À GESTAÇÃO, PRÉ-NATAL E PUERPÉRIO	0,00	463.850,00	520.805,00	0,00	56.955,00
COVID-19 - ASSISTÊNCIA FARMACÊUTICA	0,00	356.602,05	680.344,35	0,00	323.742,30
COVID-19 - VIGILÂNCIA EPIDEMIOLÓGICA HOSPITALAR	0,00	0,00	300.000,00	0,00	300.000,00
COVID-19 - ASSISTENCIA ODONTOLOGICA	0,00	0,00	23.172,00	0,00	23.172,00
COVID-19 - OBESIDADE - DIABETES - HIPERTENSÃO	0,00	0,00	332.500,00	0,00	332.500,00
COVID-19 - AÇÕES CAPS	0,00	0,00	33.086,25	0,00	33.086,25
TOTAL	1.440.000,00	14.828.307,72	15.195.042,69	0,00	1.806.734,97

Total do Bloco Custeio Federal	Receita	Despesa	Saldo Financeiro no Quadrimestre Anterior	Rendimentos	Saldo Financeiro em 30/04/2021
	(a)	(b)	(c)	(d)	(e) = (a - b + c + d)
PROGRAMA DE ATENÇÃO BÁSICA - PAB; MÉDIA E ALTA COMPLEXIDADE AMBULATORIAL E HOSPITALAR; VIGILÂNCIA EM SAÚDE; ASSISTÊNCIA FARMACÊUTICA FEDERAL; GESTÃO SUS; CRÉDITOS EXTRAORDINARIOS	29.775.776,37	37.607.318,86	26.004.845,74	86.754,15	18.260.057,40

BLOCO INVESTIMENTO - FEDERAL

	Receita	Despesa	Saldo Financeiro no Quadrimestre Anterior	Rendimentos	Saldo Financeiro em 30/04/2021
	(a)	(b)	(c)	(d)	(e) = (a - b + c + d)
E. P. 17001 - AQUISIÇÃO EQUIPAMENTO PARA ATENÇÃO BÁSICA - E.P. BETO MANSUR E KEIKO OTA	51.459,77	1.280,90	485.450,25	0,00	535.629,12
AQUISIÇÃO DE EQUIPAMENTO ODONTOLÓGICO PARA ATENÇÃO BÁSICA	0,00	0,00	2.560,01	0,00	2.560,01
PNAN - INVESTIMENTO ALIMENTAÇÃO E NUTRIÇÃO	0,00	0,00	25.101,07	0,00	25.101,07
AQUISIÇÃO DE CADEIRAS ODONTOLÓGICAS - SAÚDE BUCAL	0,00	0,00	32,29	0,00	32,29
EMENDA PALAMENTAR - 19001	12.990,87	0,00	712.065,57	0,00	725.056,44
EP. 20002 - AQ. EQUIPAMENTOS P/ ATENÇÃO BÁSICA	2.573,15	0,00	149.941,00	0,00	152.514,15
AQUISIÇÃO DE AMBULÂNCIA TIPO A PARA ATENÇÃO ESPECIALIZADA	19.010,75	0,00	80.000,00	0,00	99.010,75
AQUISIÇÃO DE EQUIPAMENTOS PARA ATENÇÃO ESPECIALIZADA - CER - CENTRO ESPECIALIZADO EM REABILITAÇÃO	57.688,71	26.233,73	60.043,97	0,00	91.498,95
E.P. - CHID	0,00	140.238,00	169.244,05	0,00	29.006,05
COVID-19 - REFORMAS USAFAS	0,00	21.882,56	21.882,56	0,00	0,00
COVID-19 - ESTRUTURAÇÃO AMBIENTES ODONTO	0,00	0,00	42.415,62	0,00	42.415,62
COVID-19 - E.P.2003 - AQUISIÇÃO DE EQUIPAMENTO PARA CHID	525.898,00				525.898,00
TOTAL	669.621,25	189.635,19	1.748.736,39	0,00	2.228.722,45



Prefeitura da Estância Balneária de Praia Grande

Estado de São Paulo

Secretaria de Finanças

Prestação de Contas - Período: 1º Quadrimestre / 2021

Receitas de Transferências de Outras Esferas de Governo para a Saúde (Transf. Reg. e Automáticas, Pagto. Serv., Convênios)

Total do Bloco Investimento Federal	Receita	Despesa	Saldo Financeiro no Quadrimestre Anterior	Rendimentos 2020	Saldo Financeiro em 30/04/2021
	(a)	(b)	(c)	(d)	(e) = (a - b + c + d)
BLOCO INVESTIMENTO	669.621,25	189.635,19	1.748.736,39	8.149,42	2.236.871,87

RESUMO UNIÃO	Receita	Despesa	Saldo Financeiro no Quadrimestre Anterior	Rendimentos	Saldo Financeiro em 30/04/2021
	(a)	(b)	(c)	(d)	(e) = (a - b + c + d)
TRANSFERÊNCIAS DE RECURSOS DO SUS - FUNDO A FUNDO	0,00	96.828,55	140.022,15	113,42	43.307,02
TRANSFERÊNCIA DE CAPITAL UNIÃO	52.182,18	733.890,63	3.969.710,23	10.841,40	3.298.843,18
BLOCO CUSTEIO	29.775.776,37	37.607.318,86	26.004.845,74	86.754,15	18.260.057,40
BLOCO INVESTIMENTO	669.621,25	189.635,19	1.748.736,39	8.149,42	2.236.871,87
TOTAL UNIÃO	30.497.579,80	38.627.673,23	31.863.314,51	105.858,39	23.839.079,47

TRANSFERÊNCIAS DE RECURSOS DO ESTADO	Receita	Despesa	Saldo Financeiro no Quadrimestre Anterior	Rendimentos	Saldo Financeiro em 30/04/2021
	(a)	(b)	(c)	(d)	(e) = (a - b + c + d)
PAB ESTADUAL	394.470,22	392.279,40	1.065.959,23	3.979,52	1.072.129,57
PROJETO VERÃO 2018 (VINCULADO AO PAB)	0,00	91.597,36	100.454,32	255,73	9.112,69
PROGRAMA DE EXAMES DE MICROCEFALIA (VINCULADO AO PAB)	340,83	0,00	5.201,86	25,82	5.568,51
RESIDÊNCIA TERAPÊUTICA (VINCULADO AO PAB)	0,00	3.100,92	5.034,22	10,09	1.943,39
PROGRAMA INCENTIVO CONTRA O AEDAS AEGYPTI (VINCULADO AO PAB)	0,00	1.184,57	20.377,02	94,55	19.287,00
F. MUNIC. SAÚDE "INSUMOS P/ DIABETES" (VINCULADO AO PAB)	57.575,48	0,00	23.795,60	264,79	81.635,87
CORONAVÍRUS (VINCULADO AO PAB)	0,00	214.641,30	215.913,10	239,82	1.511,62



Prefeitura da Estância Balneária de Praia Grande

Estado de São Paulo

Secretaria de Finanças

Prestação de Contas - Período: 1º Quadrimestre / 2021

Receitas de Transferências de Outras Esferas de Governo para a Saúde (Transf. Reg. e Automáticas, Pagto. Serv., Convênios)

CORONAVÍRUS - E.P. 264.059-5 (VINCULADO AO PAB)	0,00	0,00	260,14	1,25	261,39
CORONAVÍRUS - E.P. 308.005-6 (VINCULADO AO PAB)	0,00	0,00	2.011,98	9,64	2.021,62
COVID-19 - E.P. EQUIPAMENTO DE CLIMATIZAÇÃO (VINCULADO AO PAB)	96,85	0,00	100.211,41	480,51	100.788,77
COVID-19 - DEMANDA ASSISTENCIAL (VINCULADO AO PAB)	339.575,48	0,00	0,00	889,13	340.464,61
F. MUNIC. SAÚDE "ASSISTÊNCIA FARMACÊUTICA"	0,00	0,00	4,34	0,00	4,34
T.A. LEITOS 2011	0,00	0,00	103.422,43	127,63	103.550,06
T.A. LEITOS 2014	0,00	0,00	146,49	0,18	146,67
EP - CUSTEIO DAS ATIVIDADES UNID.MUN.DE SAUDE	0,00	0,00	100.504,75	124,03	100.628,78
LEITOS 2017	19.109,05	60.604,32	41.450,64	44,63	0,00
T.A. LEITOS 2013	0,00	0,00	377,35	0,46	377,81
APORTE HOSPITALAR 2015 - LEITOS MUNICIPAIS	0,00	0,00	250.877,10	744,31	251.621,41
DOAÇÃO DE ÓRGÃOS E TRANSPLANTES	0,00	0,00	271.134,23	791,45	271.925,68
AQUISIÇÃO DE EQUIPAMENTO PARA O CER - CONV. 359-2017	0,00	26.879,68	103.607,08	111,98	76.839,38
LEITOS ESTADUAIS - 2020/2023	11.720.476,56	12.295.922,66	3.221.745,80	1.618,17	2.647.917,87
PROG. DE CONTROLE DE TURBECULOSE	0,00	0,00	20.946,30	25,85	20.972,15
DOSE CERTA	151.158,95	250.578,21	401.022,40	1.081,55	302.684,69
COVID 19 - TJSP	0,00	133.924,29	134.235,88	14,40	325,99
TOTAL ESTADO	12.682.803,42	13.470.712,71	6.188.693,67	10.935,49	5.411.719,87

RESUMO UNIÃO E ESTADO	Receita	Despesa	Saldo Financeiro no Quadrimestre Anterior	Rendimentos	Saldo Financeiro em 30/04/2021
	(a)	(b)	(c)	(d)	(e) = (a - b + c + d)
TOTAL UNIÃO	30.497.579,80	38.627.673,23	31.863.314,51	105.858,39	23.839.079,47
TOTAL ESTADO	12.682.803,42	13.470.712,71	6.188.693,67	10.935,49	5.411.719,87
TOTAL DO 1º QUADRIMESTRE DO EXERCÍCIO 2021	43.180.383,22	52.098.385,94	38.052.008,18	116.793,88	29.250.799,34

RECURSOS POR DOAÇÕES	Receita	Despesa	Saldo Financeiro no Quadrimestre Anterior	Rendimentos	Saldo Financeiro em 30/04/2021
	(a)	(b)	(c)	(d)	(e) = (a - b + c + d)
COVID-19 - DOAÇÕES	0,00	24.710,07	24.781,41	2,74	74,08
TOTAL DO 1º QUADRIMESTRE DO EXERCÍCIO 2021	0,00	24.710,07	24.781,41	2,74	74,08

Município da Estância Balneária de Praia Grande

Secretaria de Saúde Pública

Audiência Pública – 1º Quadrimestre de 2021

CN-SIFPM	MUNICIPIO DE PRAIA GRANDE	CONAM
	RELATORIO RESUMIDO DA EXECUCAO ORCAMENTARIA	
	DEMONSTRATIVO DAS RECEITAS E DESPESAS COM ACOES E SERVICOS PUBLICOS DE SAUDE	
	ORCAMENTOS FISCAL E DA SEGURIDADE SOCIAL	
RREO - Anexo 12 (LC 141/2012,art.35)	Periodo de Referencia: JANEIRO a ABRIL 2021	R\$ 1,00

RECEITAS RESULTANTES DE IMPOSTOS E TRANSFERENCIAS CONSTITUCIONAIS E LEGAIS	PREVISAO INICIAL	PREVISAO ATUALIZADA (a)	RECEITAS REALIZADAS	
			Ate o Bimestre (b)	% (b/a) x 100
RECEITAS DE IMPOSTOS (I)	663.558.836,00	679.451.325,72	285.005.561,26	41,94
Receita Resultante do Imposto Predial e Territorial Urbano - IPTU	465.021.379,00	469.459.519,29	213.665.858,80	45,51
IPTU	374.851.071,00	382.130.977,29	184.758.530,46	48,34
Multas, Juros de Mora, Divida Ativa e Outros Encargos do IPTU	90.170.308,00	87.328.542,00	28.907.328,34	33,10
Receita Resultante do Imposto sobre Transmissao de Bens Intervivos - ITBI	69.793.881,00	78.675.080,72	29.207.951,01	37,12
ITBI	69.341.657,00	78.188.620,69	29.026.055,09	37,12
Multas, Juros de Mora, Divida Ativa e Outros Encargos do ITBI	452.224,00	486.460,03	181.895,92	37,39
Receita Resultante do Imposto sobre Servicos de Qualquer Natureza - ISS	70.388.222,00	71.723.699,82	23.385.701,66	32,60
ISS	67.788.915,00	68.973.559,82	22.434.575,85	32,52
Multas, Juros de Mora, Divida Ativa e Outros Encargos do ISS	2.599.307,00	2.750.140,00	951.125,81	34,58
Receita Resultante do Imposto sobre a Renda e Proventos de Qualquer Natureza Retido na Fonte-IRRF	58.355.354,00	59.593.025,89	18.746.049,79	31,45
RECEITA DE TRANSFERENCIAS CONSTITUCIONAIS E LEGAIS (II)	233.838.773,00	245.935.563,90	102.949.161,54	41,86
Cota-Parte FPM	72.646.259,00	76.510.651,44	29.666.661,26	38,77
Cota-Parte ITR	2.615,00	2.013,37	119,66	5,94
Cota-Parte IPVA	47.054.634,00	50.657.389,99	32.162.527,52	63,49
Cota-Parte ICMS	113.281.459,00	117.854.419,85	40.780.845,18	34,60
Cota-Parte IPI-Exportacao	770.333,00	849.875,69	339.007,92	39,88
Compensacoes Financeiras Provenientes de Impostos e Transf. Constitucionais	83.473,00	61.213,56	0,00	0,00
Desoneracao ICMS (LC 87/96)	83.473,00	61.213,56	0,00	0,00
Outras	0,00	0,00	0,00	0,00
TOTAL DAS RECEITAS RESULTANTES DE IMPOSTOS E TRANFERENCIAS CONSTITUCIONAIS E LEGAIS - (III) = (I) + (II)	897.397.609,00	925.386.889,62	387.954.722,80	41,92

Município da Estância Balneária de Praia Grande

Secretaria de Saúde Pública

CN-SIFPM

MUNICIPIO DE PRAIA GRANDE

CONAM

RELATORIO RESUMIDO DA EXECUCAO ORCAMENTARIA

DEMONSTRATIVO DAS RECEITAS E DESPESAS COM ACOES E SERVICOS PUBLICOS DE SAUDE

ORCAMENTOS FISCAL E DA SEGURIDADE SOCIAL

RREO - Anexo 12 (LC 141/2012,art.35)

Periodo de Referencia: JANEIRO a ABRIL 2021

R\$ 1,00

DESPESAS COM ACOES E SERVICOS PUBLICOS DE SAUDE (ASPS) POR SUBFUNCAO E CATEGORIA ECONOMICA	DOTACAO INICIAL	DOTACAO ATUALIZADA (c)	DESPESAS EMPENHADAS		DESPESAS LIQUIDADAS		DESPESAS PAGAS		INSCRITAS EM RESTOS A PAGAR NAO PROCESSADOS (g)
			Ate o Bimestre (d)	% (d/c)x100	Ate o Bimestre (e)	% (e/c)x100	Ate o Bimestre (f)	% (f/c)x100	
ATENCAO BASICA (IV)	*	*	13.779.994,83		12.538.973,35		12.491.303,53		
Despesas Correntes	*	*	13.650.001,72		12.421.213,35		12.373.543,53		
Despesas de Capital	*	*	129.993,11		117.760,00		117.760,00		
ASSISTENCIA HOSPITALAR E AMBULATORIAL (V)	*	*	87.277.809,89		35.028.930,79		35.027.730,79		
Despesas Correntes	*	*	81.842.733,06		34.361.211,72		34.360.011,72		
Despesas de Capital	*	*	5.435.076,83		667.719,07		667.719,07		
SUPORTE PROFILATICO E TERAPEUTICO (VI)	*	*	418.620,40		198.902,92		198.902,92		
Despesas Correntes	*	*	418.620,40		198.902,92		198.902,92		
Despesas de Capital	*	*	0,00		0,00		0,00		
VIGILANCIA SANITARIA (VII)	*	*	2.005,77		0,00		0,00		
Despesas Correntes	*	*	2.005,77		0,00		0,00		
Despesas de Capital	*	*	0,00		0,00		0,00		
VIGILANCIA EPIDEMIOLOGICA (VIII)	*	*	427.448,92		422.813,41		422.813,41		
Despesas Correntes	*	*	427.448,92		422.813,41		422.813,41		
Despesas de Capital	*	*	0,00		0,00		0,00		
ALIMENTACAO E NUTRICAO (IX)	*	*	0,00		0,00		0,00		
Despesas Correntes	*	*	0,00		0,00		0,00		
Despesas de Capital	*	*	0,00		0,00		0,00		
OUTRAS SUBFUNCOES (X)	*	*	20.010.783,46		9.413.689,06		9.413.689,06		
Despesas Correntes	*	*	19.914.740,26		9.365.170,88		9.365.170,88		
Despesas de Capital	*	*	96.043,20		48.518,18		48.518,18		
TOTAL (XI) = (IV + V + VI + VII + VIII + IX + X)			121.916.663,27		57.603.309,53		57.554.439,71		

Município da Estância Balneária de Praia Grande

Secretaria de Saúde Pública

Audiência Pública – 1º Quadrimestre de 2021

CN-SIFPM	MUNICIPIO DE PRAIA GRANDE RELATORIO RESUMIDO DA EXECUCAO ORCAMENTARIA DEMONSTRATIVO DAS RECEITAS E DESPESAS COM ACOES E SERVICOS PUBLICOS DE SAUDE ORCAMENTOS FISCAL E DA SEGURIDADE SOCIAL	CONAM
RREO - Anexo 12 (LC 141/2012,art.35)	Periodo de Referencia: JANEIRO a ABRIL 2021	R\$ 1,00

APURACAO DO CUMPRIMENTO DO LIMITE MINIMO PARA APLICACAO EM ASPS	DESPESAS EMPENHADAS (d)	DESPESAS LIQUIDADAS (e)	DESPESAS PAGAS (f)
Total das Despesas com ASPS (XII) = (XI)	121.916.663,27	57.603.309,53	57.554.439,71
(-) Restos a Pagar Nao Processados Inscritos Indevidamente no Exercicio sem Disponibilidade Financeira (XIII)			
(-) Despesas Custeadas com Recursos Vinculados a Parcela do Percentual Minimo que nao foi Aplicada em ASPS em Exerc.Anteriores (XIV)			
(-) Despesas Custeadas com Disponibilidade de Caixa Vinculada aos Restos a Pagar Cancelados (XV)			
(=) VALOR APLICADO EM ASPS (XVI) = (XII - XIII - XIV - XV)	121.916.663,27	57.603.309,53	57.554.439,71
Despesa Minima a ser Aplicada em ASPS (XVII) = (III) x 15% (LC 141/2012)			58.193.208,42
Despesa Minima a ser Aplicada em ASPS (XVII) = (III) x % (Lei Organica Municipal)			
Diferenca entre o Valor Aplicado e a Despesa Minima a ser Aplicada (XVIII) = (XVI (d ou e) - XVII)			
Limite nao Cumprido (XIX) = (XVIII) (Quando valor for inferior a zero)			-589.898,89
PERCENTUAL DA RECEITA DE IMPOSTOS E TRANSFERENCIAS CONSTITUCIONAIS E LEGAIS APLICADO EM ASPS (XVI / III)*100 (minimo de 15% conforme LC n? 141/2012 ou % da Lei Organica Municipal)			14,84

RREO - Anexo 12 (LC 141/2012,art.35)

Periodo de Referencia: JANEIRO a ABRIL 2021

R\$ 1,00

CONTROLE DO VALOR REFERENTE AO PERCENTUAL MINIMO NAO CUMPRIDO EM EXERCICIOS ANTERIORES PARA FINS DE APLICACAO DOS RECURSOS VINCULADOS CONFORME ARTIGOS 25 E 26 DA LC 141/2012	LIMITE NAO CUMPRIDO				
	SALDO INICIAL (no exercicio atual) (h)	DESPESAS CUSTEADAS NO EXERCICIO DE REFERENCIA			SALDO FINAL (nao aplicado) 1 (1)=(h - (i ou j))
		DESPESAS EMPENHADAS (i)	DESPESAS LIQUIDADAS (j)	DESPESAS PAGAS (k)	
Diferença de limite nao cumprido em 2021 (saldo inicial = XIXd) Diferença de limite nao cumprido em 2020 (saldo inicial igual ao saldo final do demonstrativo do exercicio anterior) Diferença de limite nao cumprido em Exercicios Anteriores (saldo inicial igual ao saldo final do demonstrativo do exercicio anterior)					
TOTAL DA DIFERENCA DE LIMITE NAO CUMPRIDO EM EXERCICIOS ANTERIORES (XX)					

EXECUCAO DE RESTOS A PAGAR										
EXERCICIO DO EMPENHO 2	VALOR MINIMO PARA APLICACAO EM ASPES (m)	VALOR APLICADO EM ASPES NO EXERCICIO (n)	VALOR APLICADO ALEM DO LIMITE MINIMO (o) = (n - m)	TOTAL INSCRITO EM RP NO EXERCICIO (p)	RPNP INSCRITOS INDEVIDAMENTE NO EXERCICIO SEM DISPONIBILIDADE FINANCEIRA (q) = (XIIIId)	VALOR INSCRITO EM RP CONSIDERADO NO LIMITE (r) = (p - (o + q))	TOTAL DE RP PAGOS (s)	TOTAL DE RP A PAGAR (t)	TOTAL DE RP CANCELADOS OU PRESCRITOS (u)	DIFERENCA ENTRE O VALOR APLICADO ALEM DO LIMITE E O TOTAL DE RP CANCELADOS (v) = ((o + q) - u)
Empenhos de 2021	58.193.208,42	57.603.309,53	-589.898,89	0,00		0,00	0,00	0,00	0,00	-589.898,89
Empenhos de 2020	0,00	0,00	0,00	11.794.378,37		11.794.378,37	9.182.261,73	260.873,74	2.351.242,90	-2.351.242,90
Empenhos de 2019	0,00	0,00	0,00	90.536,39		90.536,39	34.085,89	49.642,01	6.808,49	-6.808,49
Empenhos de 2018	0,00	0,00	0,00	410,72		410,72	0,00	410,72	410,72	-410,72
Empenhos de 2017 e anteriores	0,00	0,00	0,00	5.887,50		5.887,50	0,00	5.887,50	0,00	0,00
TOTAL DOS RESTOS A PAGAR CANCELADOS OU PRESCRITOS ATE O FINAL DO EXERCICIO ATUAL QUE AFETARAM O CUMPRIMENTO DO LIMITE (XXI) (soma dos saldos negativos da coluna "v")										
TOTAL DOS RESTOS A PAGAR CANCELADOS OU PRESCRITOS ATE O FINAL DO EXERCICIO ANTERIOR QUE AFETARAM O CUMPRIMENTO DO LIMITE (XXII) (valor informado no demonstrativo do exercicio anterior)										
TOTAL DOS RESTOS A PAGAR CANCELADOS OU PRESCRITOS NO EXERCICIO ATUAL QUE AFETARAM O CUMPRIMENTO DO LIMITE (XXIII) = (XXI - XXII) (Artigo 24 par.1o. e 2o. da LC 141/2012)										

CONTROLE DOS RESTOS A PAGAR CANCELADOS OU PRESCRITOS CONSIDERADOS PARA FINS DE APLICACAO DA DISPONIBILIDADE DE CAIXA CONFORME ARTIGO 24, PARAGRAFOS 1o. E 2o. DA LC 141/2012	RESTOS A PAGAR CANCELADOS OU PRESCRITOS				
	SALDO INICIAL (w)	DESPESAS CUSTEADAS NO EXERCICIO DE REFERENCIA			SALDO FINAL (Nao Aplicado) 1 (aa) = (w - (x ou y))
		EMPENHADAS (x)	LIQUIDADAS (y)	PAGAS (z)	
Restos a pagar cancelados ou prescritos em 2021 a serem compensados(XXIV) (saldo inicial - XXIII) Restos a pagar cancelados ou prescritos em 2020 a serem compensados(XXV) (saldo inicial igual ao saldo final do demonstrativo do exercicio anterior) Restos a pagar cancelados ou prescritos em exerc?cios anteriores a serem compensados(XXVI) (saldo inicial igual ao saldo final do demonstrativo do exercicio anterior)	0,00	0,00	0,00	0,00	0,00
TOTAL DE RESTOS A PAGAR CANCELADOS OU PRESCRITOS A COMPENSAR (XXVII)					

RELATORIO RESUMIDO DA EXECUCAO ORCAMENTARIA
DEMONSTRATIVO DAS RECEITAS E DESPESAS COM ACOES E SERVICOS PUBLICOS DE SAUDE
ORCAMENTOS FISCAL E DA SEGURIDADE SOCIAL

RREO - Anexo 12 (LC 141/2012,art.35)

Periodo de Referencia: JANEIRO a ABRIL 2021

R\$ 1,00

RECEITAS ADICIONAIS PARA O FINANCIAMENTO DA SAUDE NAO COMPUTADAS NO CALCULO DO MINIMO	PREVISAO INICIAL	PREVISAO ATUALIZADA (c)	RECEITAS REALIZADAS	
			Ate o Bimestre (d)	% (d/c) x 100
RECEITAS DE TRANSFERENCIAS PARA A SAUDE (XXVIII)	122.170.451,00	122.290.675,98	40.851.346,83	33,40
Provenientes da Uniao	79.798.142,00	81.470.995,87	28.260.567,83	34,68
Provenientes dos Estados	42.372.309,00	40.819.680,11	12.590.779,00	30,84
Provenientes de Outros Municipios	0,00	0,00	0,00	0,00
RECEITAS DE OPERACOES DE CREDITO INTERNAS E EXTERNAS VINCULADAS A SAUDE (XXIX)	0,00	0,00	0,00	0,00
OUTRAS RECEITAS (XXX)	846.647,00	739.968,90	175.537,85	23,72
TOTAL DE RECEITAS ADICIONAIS PARA FINANCIAMENTO DA SAUDE (XXXI)=(XXVIII + XXIX + XXX)	123.017.098,00	123.030.644,88	41.026.884,68	33,34

DESPESAS COM SAUDE NAO COMPUTADAS NO CALCULO DO MINIMO									
DESPESAS COM SAUDE POR SUBFUNCÕES E CATEGORIA ECONOMICA NAO COMPUTADAS NO CALCULO DO MINIMO	DOTACAO INICIAL	DOTACAO ATUALIZADA (c)	DESPESAS EMPENHADAS		DESPESAS LIQUIDADAS		DESPESAS PAGAS		INSCRITAS EM RESTOS A PAGAR NAO PROCESSADOS (g)
			Ate o Bimestre (d)	% (d/c)x100	Ate o Bimestre (e)	% (e/c)x100	Ate o Bimestre (f)	% (f/c)x100	
ATENCAO BASICA (XXXII)	*	*	10.323.037,92		8.937.642,90		8.937.642,90		
Despesas Correntes	*	*	10.323.037,92		8.937.642,90		8.937.642,90		
Despesas de Capital	*	*	0,00		0,00		0,00		
ASSISTENCIA HOSPITALAR E AMBULATORIAL (XXXIII)	*	*	103.220.171,94		35.081.903,62		32.431.698,57		
Despesas Correntes	*	*	97.499.715,56		29.361.447,24		26.711.242,19		
Despesas de Capital	*	*	5.720.456,38		5.720.456,38		5.720.456,38		
SUPORTE PROFILATICO E TERAPEUTICO (XXXIV)	*	*	859.903,20		466.939,32		466.939,32		
Despesas Correntes	*	*	859.903,20		466.939,32		466.939,32		
Despesas de Capital	*	*	0,00		0,00		0,00		
VIGILANCIA SANITARIA (XXXV)	*	*	18.133,46		14.640,76		14.640,76		
Despesas Correntes	*	*	18.133,46		14.640,76		14.640,76		
Despesas de Capital	*	*	0,00		0,00		0,00		
VIGILANCIA EPIDEMIOLOGICA (XXXVI)	*	*	936.953,51		768.469,11		726.966,68		
Despesas Correntes	*	*	936.953,51		768.469,11		726.966,68		
Despesas de Capital	*	*	0,00		0,00		0,00		
ALIMENTACAO E NUTRICAO (XXXVII)	*	*	0,00		0,00		0,00		
Despesas Correntes	*	*	0,00		0,00		0,00		
Despesas de Capital	*	*	0,00		0,00		0,00		
OUTRAS SUBFUNCÕES (XXXVIII)	*	*	2.416.439,97		921.138,80		921.138,80		
Despesas Correntes	*	*	2.416.439,97		921.138,80		921.138,80		
Despesas de Capital	*	*	0,00		0,00		0,00		
TOTAL DAS DESPESAS NAO COMPUTADAS NO CALCULO DO MINIMO (XXXIX) = (XXXII + XXXIII + XXXIV + XXXV + XXXVI + XXXVII + XXXVIII)			117.774.640,00		46.190.734,51		43.499.027,03		

MUNICIPIO DE PRAIA GRANDE
RELATORIO RESUMIDO DA EXECUCAO ORCAMENTARIA
DEMONSTRATIVO DAS RECEITAS E DESPESAS COM ACOES E SERVICOS PUBLICOS DE SAUDE
ORCAMENTOS FISCAL E DA SEGURIDADE SOCIAL

RREO - Anexo 12 (LC 141/2012,art.35)

Periodo de Referencia: JANEIRO a ABRIL 2021

R\$ 1,00

DESPESAS TOTAIS COM SAUDE EXECUTADAS COM RECURSOS PROPRIOS E COM RECURSOS TRANSFERIDOS DE OUTROS ENTES	DOTACAO INICIAL	DOTACAO ATUALIZADA (c)	DESPESAS EMPENHADAS		DESPESAS LIQUIDADAS		DESPESAS PAGAS		INSCRITAS EM RESTOS A PAGAR NAO PROCESSADOS (g)
			Ate o Bimestre (d)	% (d/c)x100	Ate o Bimestre (e)	% (e/c)x100	Ate o Bimestre (f)	% (f/c)x100	
ATENCAO BASICA (XL) = (IV + XXXII)	*	*	24.103.032,75		21.476.616,25		21.428.946,43		
ASSISTENCIA HOSPITALAR E AMBULATORIAL (XLI) = (V + XXXIII)	*	*	190.497.981,83		70.110.834,41		67.459.429,36		
SUORTE PROFILATICO E TERAPEUTICO (XLII) = (VI + XXXIV)	*	*	1.278.523,60		665.842,24		665.842,24		
VIGILANCIA SANITARIA (XLIII) = (VII + XXXV)	*	*	20.139,23		14.640,76		14.640,76		
VIGILANCIA EPIDEMIOLOGICA (XLIV) = (VIII + XXXVI)	*	*	1.364.402,43		1.191.282,52		1.149.780,09		
ALIMENTACAO E NUTRICAO (XLV) = (XIX + XXXVII)	*	*	0,00		0,00		0,00		
OUTRAS SUBFUNCOES (XLVI) = (X + XXXVIII)	*	*	22.427.223,43		10.334.827,86		10.334.827,86		
TOTAL DAS DESPESAS COM SAUDE (XLVII) = (XI + XXXIX)			239.691.303,27		103.794.044,04		101.053.466,74		
(-) Despesas executadas com recursos provenientes das transferencias de recursos de outros entes 3			0,00		0,00		0,00		
TOTAL DAS DESPESAS EXECUTADAS COM RECURSOS PROPRIOS (XLVIII)			239.691.303,27		103.794.044,04		101.053.466,74		

CONAM-RREO12-2021-1.3

FONTE:CN-SIFPM - Sistema Integrado de Financas Publicas Municipais, Unidade responsavel- CONTABILIDADE, Data da emissao 18/MAI/2021 e hora de emissao 16:17

NOTAS :

(*) Valores nao informados considerando que na Lei Orcamentaria, a discriminacao da despesa, quanto a sua natureza, foi elaborada por categoria economica, grupo de natureza de despesa e modalidade de aplicacao, nos termos do artigo 6o. da Portaria Interministerial STN/SOF No. 163/2001 e alteracoes posteriores.

- Nos cinco primeiros bimestres do exercicio o acompanhamento sera feito com base na despesa liquidada. No ultimo bimestre do exercicio, o valor devera corresponder ao total da despesa empenhada.
- Ate o exercicio de 2018, o controle da execucao dos restos a pagar considerava apenas os valores dos restos a pagar nao processados (regra antiga). A partir do exercicio de 2019, o controle da execucao dos restos a pagar considera os restos a pagar processados e nao processados (regra nova).
- Essas despesas sao consideradas executadas pelo ente transferidor.



RESUMO DA APLICACAO EM SAUDE - RECURSOS PROPRIOS

18/05/2021

POSICAO EM 30/04/2021

Pagina 1

RECEITAS DE IMPOSTOS E TRANSFERENCIAS DE IMPOSTOS	PREVISAO ATUALIZADA NO EXERCICIO	ARRECADACAO ATE O PERIODO		
Proprios	679.451.325,72	285.005.561,26		
Impostos	588.886.183,69	254.965.211,19		
receita orcamentaria	588.886.183,69	254.965.211,19		
Divida Ativa de Impostos	58.493.000,83	20.662.902,14		
receita orcamentaria	58.493.000,83	20.662.902,14		
Juros e Multas de Impostos e de Divida Ativa de Impostos	18.035.522,81	5.247.364,57		
receita orcamentaria	18.035.522,81	5.247.364,57		
Atualizacao Monetaria	14.036.618,39	4.130.083,36		
receita orcamentaria	14.036.618,39	4.130.083,36		
Transferencias	245.432.544,96	102.949.161,54		
Federais	76.568.163,10	29.666.780,92		
Estaduais	168.864.381,86	73.282.380,62		
TOTAL	924.883.870,68	387.954.722,80		
VALOR MINIMO A APLICAR (15 %)	138.732.580,60	58.193.208,42		
APURACAO DO PERCENTUAL APLICADO NA SAUDE	DOTACAO ATUALIZADA PARA O EXERCICIO	EMPENHADA ATE O PERIODO	LIQUIDADADA ATE O PERIODO	PAGA ATE O PERIODO
TOTAL DAS DESPESAS COM RECURSOS PROPRIOS	218.410.688,00	121.916.663,27	57.603.309,53	57.554.439,71
administracao geral	42.389.380,00	20.010.783,46	9.413.689,06	9.413.689,06
atencao basica	46.715.088,00	13.779.994,83	12.538.973,35	12.491.303,53
assistencia hospitalar e ambulatorial	124.275.947,00	87.277.809,89	35.028.930,79	35.027.730,79
suporte profilatico e terapeutico	2.017.173,00	418.620,40	198.902,92	198.902,92
vigilancia sanitaria	2.212.243,00	2.005,77	0,00	0,00
vigilancia epidemiologica	800.857,00	427.448,92	422.813,41	422.813,41
DESPESAS LIQUIDAS DA SAUDE	218.410.688,00	121.916.663,27	57.603.309,53	57.554.439,71
PERCENTUAL DE APLICACAO	23,61	31,42	14,84	14,83



Município da Estância Balneária de Praia Grande

Secretaria de Saúde Pública

Audiência Pública – 1º Quadrimestre de 2021

Informações sobre Auditorias



Município da Estância Balneária de Praia Grande

Secretaria de Saúde Pública

Audiência Pública – 1º Quadrimestre de 2021

Auditorias Realizadas e/ou em Fase de Execução

DEMANDANTE	ÓRGÃO RESPONSÁVEL PELA AUDITORIA	Nº DA AUDITORIA	FINALIDADE	UNIDADE AUDITADA	ENCAMINHAMENTOS
Secretaria Municipal de Saúde	Auditoria Municipal		Avaliação do Indicador para a Parte Variável do Contrato de Gestão/ POA 2020 e POA 2021 com a SPDM: Avaliar 10% dos Prontuários faturados em cada Clínica nas competências de Dezembro/2020 e Janeiro/2021 para verificação da existência de relatórios de alta em leitos do município.	Complexo Hospitalar Irmã Dulce	Relatório com parecer técnico mensal de Auditoria Municipal com alcance das metas propostas em contrato .
Secretaria Municipal de Saúde	Auditoria Municipal	107696, 108973, 110934, 111413	Relatório - Contrato de Gestão Municipal nº 141/18 do Hospital Municipal Irmã Dulce - Plano Operativo 2020 e 2021. Avaliação da pactuação das metas e do cumprimento dos serviços prestados nas competências de Novembro e Dezembro/2020, Janeiro e Fevereiro/2021 com elaboração do Relatório Mensal da Auditoria esclarecendo as conformidades e inadequações encontradas, baseando-se no enfoque das metas dos atendimentos prestados de acordo com o Contrato de Gestão Pactuado.	Complexo Hospitalar Irmã Dulce	Relatório mensal com parecer técnico da Auditoria Municipal em relação às metas propostas em contrato.
Setores Internos da SESAP	Auditoria Municipal	107697, 108555, 110336, 110935	Levantamento das Cirurgias Eletivas Municipais, tendo como instrumento relatórios gerenciais do SIHD, competências Novembro e Dezembro/2020, Janeiro e Fevereiro/2021. Instrumento de verificação junto a fila de espera municipal.	Complexo Hospitalar Irmã Dulce	Relatório mensal de Auditoria para Complexo Regulador (CRIH)
Ministério da Saúde/Secretaria de Atenção a Saúde	Auditoria Municipal	107698, 110333, 110334, 111833	Em atenção às Portarias SAS/MS 544/2000 e 98/1999, foram realizadas auditorias analíticas das AIH's bloqueadas no Sistema de Informação Hospitalar Descentralizado (SIHD), na apresentação Dezembro/2020, Janeiro, Fevereiro e Março/2021	Complexo Hospitalar Irmã Dulce	Apontamentos da Auditoria são feitos ao Prestador de Serviços de Saúde para que façam as devidas correções e posteriormente seguem para o MS.
Secretaria Municipal de Saúde	Auditoria Municipal		Avaliar a correta caracterização das AIH's, utilizando amostra aleatória de no mínimo 10% da média mensal do total de AIH's apresentadas pelo Hospital Municipal Irmã Dulce, competências Dezembro/2020 e Janeiro/2021.	Complexo Hospitalar Irmã Dulce	Relatório com parecer técnico da Auditoria Municipal.
Setores Internos da SESAP	Auditoria Municipal	107699, 110335, 110342	Levantamento das Cirurgias Eletivas Municipais nos campos do Planejamento Familiar e Programa de Saúde da Mulher, tendo como instrumento relatórios gerenciais do SIHD, Competências Dezembro/2020, Janeiro e Fevereiro/2021. Instrumento para avaliação da realidade municipal atual nas áreas apontadas.	Complexo Hospitalar Irmã Dulce	Relatório mensal de Auditoria para o Apoio Técnico da Saúde da Mulher para realização de busca ativa e para o Complexo Regulador.



Município da Estância Balneária de Praia Grande

Secretaria de Saúde Pública

Audiência Pública – 1º Quadrimestre de 2021

Auditorias Realizadas e/ou em Fase de Execução

DEMANDANTE	ÓRGÃO RESPONSÁVEL PELA AUDITORIA	Nº DA AUDITORIA	FINALIDADE	UNIDADE AUDITADA	ENCAMINHAMENTOS
Setores Internos da SESAP	Auditoria Municipal	108560, 109713, 110939	Levantamento mensal das Internações de pacientes entre zero e um ano de idade com dados individualizados e Agravos de Notificação Encontrados em cada competência para Ambulatório de Pediatria de Risco, referente aos itens 5.16 e 5.26 do Plano Operativo Anual 2020 e 2021. Competências Dezembro/2020, Janeiro e Fevereiro/2021. Instrumento para avaliação da realidade municipal atual nas áreas apontadas.	Complexo Hospitalar Irmã Dulce	Relatório mensal de Auditoria para o Apoio Técnico da Saúde da Criança para realização de busca ativa.
Setores Internos da SESAP	Auditoria Municipal	107155, 108556, 110337, 110936	Programa SISCOLO - Identificação das cirurgias por neoplasia de colo uterino realizadas no HMID - Hospital Municipal Irmã Dulce com procedimento, data de realização e resultado de anatomopatológico da peça cirúrgica. Competências Novembro e Dezembro/2020, Janeiro e Fevereiro/2021. Instrumento para avaliação da realidade municipal atual nas áreas apontadas.	Complexo Hospitalar Irmã Dulce	Relatório mensal de Auditoria para o Apoio Técnico da Saúde da Mulher para realização de busca ativa.
Secretaria Municipal de Saúde	Auditoria Municipal	107154, 108561, 110339, 110937	Verificar a quantidade de procedimentos para colocação de Dispositivos Intrauterinos (DIU) no pós-parto realizados e registrados pela equipe do Complexo Hospitalar Irmã Dulce, e as notificações de contrarreferência para Atenção Básica de Saúde no sistema informatizado. Competências Novembro e Dezembro/2020, Janeiro e Fevereiro/2021.	Complexo Hospitalar Irmã Dulce	Relatório mensal de Auditoria para a Coordenação da Saúde da Mulher para realização de busca ativa e acompanhamento.
Setores Internos da SESAP	Auditoria Municipal	107153, 108558, 110340, 110938	Levantamento dos atendimentos das urgências odontológicas realizados em cada competência na Porta de Entrada do Tido Geral no CHID, referente ao item 5.28 do Plano Operativo Anual 2020 e ao item 5.28 do Plano Operativo Anual 2021. Competência Novembro e Dezembro/2020, Janeiro e Fevereiro/2021. Instrumento para avaliação da realidade municipal atual nas áreas apontadas.	Complexo Hospitalar Irmã Dulce	Relatório mensal de Auditoria para a Divisão de Saúde Bucal para devido monitoramento e acompanhamento.
Secretaria Municipal de Saúde	Auditoria Municipal	107700, 110341, 111834	Análise de procedimentos cirúrgicos e ambulatoriais de consultas e exames de apoio diagnóstico e terapêutico realizados pela Credenciada Irmandade da Santa Casa de Misericórdia de Santos, referente ao Termo de Credenciamento nº08/2019 para prestação de serviços técnicos especializados nas competências Dezembro 2020, Fevereiro e Março/2021.	Irmandade de Misericórdia da Santa Casa de Santos	Relatório mensal de Auditoria para Divisão de Controle para devido monitoramento, acompanhamento e faturamento.



Município da Estância Balneária de Praia Grande

Secretaria de Saúde Pública

Audiência Pública – 1º Quadrimestre de 2021

Rede Física de Serviços de Saúde



Município da Estância Balneária de Praia Grande

Secretaria de Saúde Pública

Audiência Pública – 1º Quadrimestre de 2021

Estabelecimentos de Saúde por Esfera Jurídica

Tipo de Estabelecimento	Esfera Jurídica			
	Estadual	Municipal	Privado	Total
CENTRAL DE REGULAÇÃO	-	3	0	3
CENTRO DE ATENÇÃO HEMOTERÁPICA E/OU HEMATOLÓGICA	-	-	1	1
CENTRO DE ATENÇÃO PSICOSSOCIAL-CAPS	-	4	0	4
CENTRO DE SAUDE/UNIDADE BASICA DE SAUDE	-	30	0	30
CLINICA ESPECIALIZADA/AMBULATORIO ESPECIALIZADO	1	5	33	39
CONSULTORIO	-	-	129	129
HOSPITAL GERAL	-	2	1	3
HOSPITAL DIA	-	1	2	3
POLICLINICA	-	3	18	21
POSTO DE SAUDE	1	-	0	1
PRONTO ANTEDIMENTO	-	2	1	3
PRONTO SOCORRO GERAL	-	-	1	1
SECRETARIA DE SAUDE	-	1	0	1
UNIDADE DE SERVICO DE APOIO DE DIAGNOSE E TERAPIA	-	-	24	24
UNIDADE DE VIGILANCIA EM SAUDE	-	1	0	1
UNIDADE MOVEL DE NIVEL PRE-HOSP-URGENCIA/EMERGENCI	-	9	0	9
UNIDADE MOVEL TERRESTRE	-	1	0	1
TOTAL	2	63	209	274



Município da Estância Balneária de Praia Grande

Secretaria de Saúde Pública

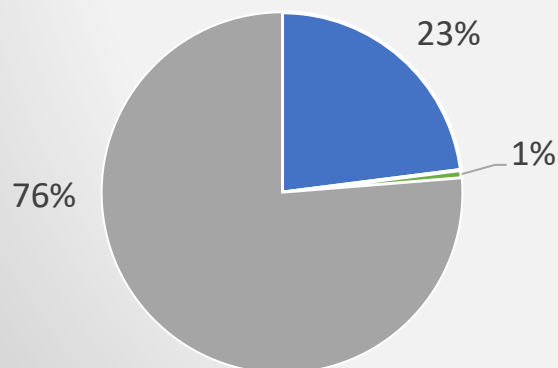
Audiência Pública – 1º Quadrimestre de 2021

Estabelecimentos de Saúde por Esfera Jurídica

Número de Estabelecimentos

Esfera Jurídica	Total
Estadual	2
Federal	0
Municipal	63
Privada	209

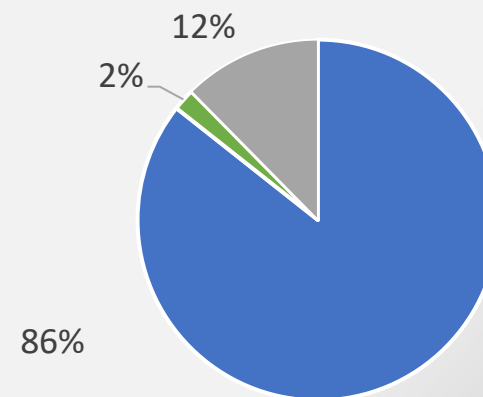
■ Municipal ■ Estadual ■ Privada



Horas trabalhadas por semana

Esfera Jurídica	Total
Estadual	1.997
Federal	0
Municipal	87.047
Privada	12.594

■ Municipal ■ Estadual ■ Privada





Município da Estância Balneária de Praia Grande

Secretaria de Saúde Pública

Audiência Pública – 1º Quadrimestre de 2021

COVID-19



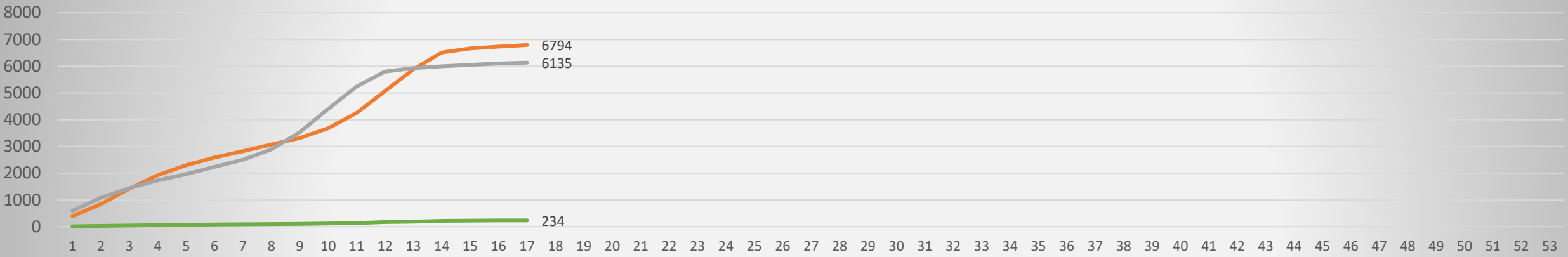
Município da Estância Balneária de Praia Grande

Secretaria de Saúde Pública

Audiência Pública – 1º Quadrimestre de 2021


Evolução dos casos de COVID-19 por semana epidemiológica

Óbitos Curados Casos confirmados



Casos novos de COVID-19 por semana epidemiológica

Confirmados Investigação Descartados





Município da Estância Balneária de Praia Grande

Secretaria de Saúde Pública

Audiência Pública – 1º Quadrimestre de 2021

Vacinação COVID-19

Total de doses aplicadas no 1º Quadrimestre

1ª Dose: 51.960

2ª Dose: 29.184

Total: 81.144 doses aplicadas

Grupos em vacinação

- Idosos acima de 60 anos
- Pessoas com Síndrome de Down, transplantados e pacientes renais em Diálise
- Pessoas com Deficiência Permanente (BPC) – 40 a 59 anos
- Pessoas com comorbidades – 40 a 59 anos
- Grávidas e Puérperas com comorbidades – acima de 18 anos
- Profissionais do Transporte
- Profissionais da Saúde
- Profissionais da Educação



Município da Estância Balneária de Praia Grande

Secretaria de Saúde Pública

Audiência Pública – 1º Quadrimestre de 2021

Produção dos Serviços de Saúde



Município da Estância Balneária de Praia Grande

Secretaria de Saúde Pública

Audiência Pública – 1º Quadrimestre de 2021

Consultas e Outros procedimentos da Atenção Básica, Especialidades e Prontos-Socorros

	USAFAS	NASF	TOTAL
ATENDIMENTOS INDIVIDUAIS	148.902	4.109	153.011
PROCEDIMENTOS REALIZADOS	271.946	711	272.657
VISITAS DOMICILIARES	32.411	24	32.435

	CONSULTAS MÉDICAS	CONSULTAS OUTROS PROFISSIONAIS NÍVEL SUPERIOR	TRABALHOS DE GRUPO
ESPECIALIDADES	35.580	21.873	259
PRONTOS-SOCORROS	168.603		
TOTAL	204.183		

Além da produção acima, foram processados:

3.853 Procedimentos de Fisioterapia
16 cateterismos cardíacos e 30 cirurgias eletivas
através do contrato com a Santa Casa de Santos

Exames Processados no Município

EXAME	QTDE
CINTILOGRAFIAS	107
COLONOSCOPIAS	403
DENSITOMETRIAS	92
ELETROCARDIOGRAMAS	6.509
ELETRONEUROMIOGRAFIAS	149
ENDOSCOPIAS	621
EXAMES OFTALMOLÓGICOS	11.802
MAMOGRAFIAS	2.165
EXAMES LABORATORIAIS	479.135
PREVENTIVOS DO COLO UTERINO	4.524
RADIOGRAFIAS	33.860
RESSONÂNCIA MAGNÉTICA	149
TESTES DO PEZINHO	743
TOMOGRAFIAS	6.816
ULTRASSONOGRAMAS	9.998
TOTAL	557.073



Município da Estância Balneária de Praia Grande

Secretaria de Saúde Pública

Audiência Pública – 1º Quadrimestre de 2021

Atendimentos Odontológicos, TFD – Tratamento Fora de Domicílio e SAMU – Serviço de Atendimento Móvel de Urgência

	ATENDIMENTOS ODONTOLÓGICOS	PROCEDIMENTOS ODONTOLÓGICOS	PALESTRAS/CREMES DENTAIIS DISTRIBUÍDOS	ESCOVAÇÕES COM ENTREGA DE ESCOVAS
USAFAS	4.975	10.227		
ESPECIALIDADES	133	484		
EQUIPE DE PREVENÇÃO			ATUOU EM APOIO À VIGILÂNCIA EM SAÚDE DURANTE A PANDEMIA	
TOTAL PROCESSADO	5.108	10.711		

TFD – Tratamento Fora do Domicílio: Foram transportados 1.762 pacientes e 729 acompanhantes através do TFD, e 3.519 pacientes e 1.494 acompanhantes através do transporte social

SAMU – Serviço de Atendimento Móvel de Urgências: Foram realizados 5.461 atendimentos e 3.813 transportes em veículo especial (TVE)



Município da Estância Balneária de Praia Grande

Secretaria de Saúde Pública

Audiência Pública – 1º Quadrimestre de 2021

Acompanhamento de Pacientes da Atenção Psicossocial

CAPS II Boqueirão	CAPS II Mirim	CAPS AD	CAPS Infantil	CER
Produção Quadrimestral	Produção Quadrimestral	Produção Quadrimestral	Produção Quadrimestral	Produção Quadrimestral
5.451 atendimentos no Quadrimestre	3.535 atendimentos no Quadrimestre	2.864 atendimentos no Quadrimestre	2.001 atendimentos no Quadrimestre	20.635 atendimentos no Quadrimestre



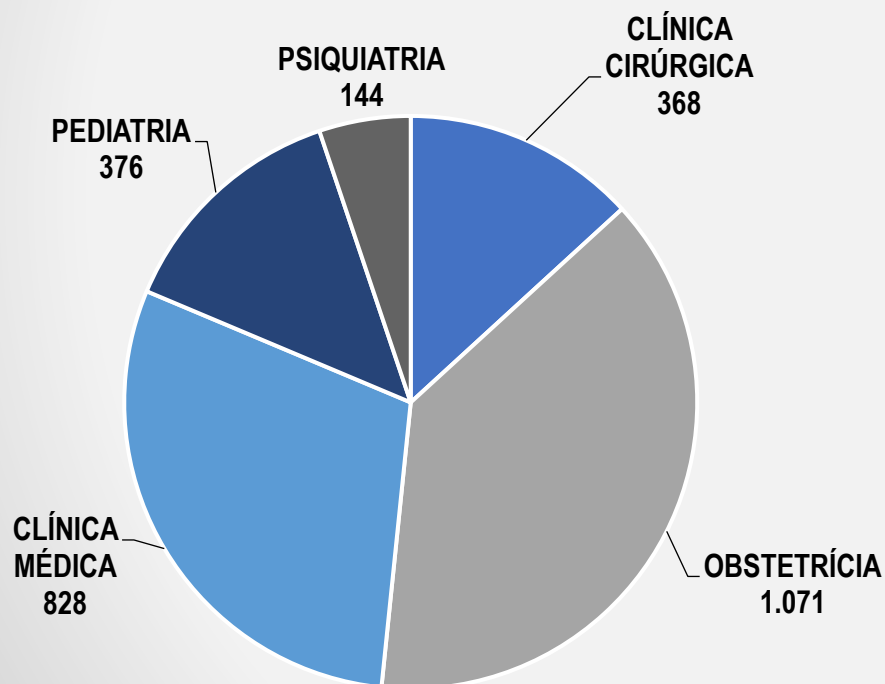
Município da Estância Balneária de Praia Grande

Secretaria de Saúde Pública

Audiência Pública – 1º Quadrimestre de 2021

Hospital Municipal Irmã Dulce – Leitos Municipais

Internações Processadas



Total de Internações: 2.787

Cirurgias Eletivas Realizadas

Especialidade	Qtde
CIRURGIAS DE CABEÇA E PESCOÇO	4
CIRURGIAS GINECOLÓGICAS	27
CIRURGIAS PLÁSTICAS	4
CIRURGIAS PEDIÁTRICAS	3
CIRURGIAS UROLÓGICAS	1
CIRURGIAS VASCULARES	1
TOTAL	40

Internações no Hospital de Campanha do Ginásio Falcão: 528



Município da Estância Balneária de Praia Grande

Secretaria de Saúde Pública

Audiência Pública – 1º Quadrimestre de 2021

Central de Regulação de Consultas e Exames

Agendamento de Consultas na Atenção Especializada

AME Praia Grande e demais referências intermunicipais		
AME PRAIA GRANDE	JANEIRO/2021	1.501
	FEVEREIRO/2021	1.469
	MARÇO/2021	1.328
	ABRIL/2021	1.333
Demais Referências		1.855
Total		7.486

Procedimentos agendados em Serviços de Referência

Exame	Qtde
ARTERIOGRAFIA	17
AUDIOMETRIA	374
CATETERISMO	8
COLONOSCOPIA	108
DENSITOMETRIA	331
ECOCARDIOGRAMA	1.011
ELETROCARDIOGRAMA	74
ELETROENCEFALOGRAMA	157
ELETRONEUROMIOGRAFIA	352
ENDOSCOPIA	923
ESPIROMETRIA	676
MAMOGRAFIA	575
RADIOGRAFIA	2.831
RESSONÂNCIA MAGNÉTICA	12
TESTE ERGOMETRICO	376
TOMOGRAFIA	227
ULTRASSONOGRAMA	2.228
OUTROS	629
TOTAL	10.909



Município da Estância Balneária de Praia Grande

Secretaria de Saúde Pública

Audiência Pública – 1º Quadrimestre de 2021

Ouvidoria

TOTAL DE ATENDIMENTOS REALIZADOS PELA OUVIDORIA

Tipo de Atendimento	Quantidade
Elogios	70
Reclamações	763
Denúncias	149
Sugestões	11
Outras Solicitações *	1.257
Total	2.250

*Comprovante de Atendimento médico, Receituário particular solicitando medicação, informações sobre: medicação de alto custo, transporte, exames, antecipação de consultas e visitas de Agente Comunitário, material para curativo, exame admissional, desratização, maus tratos animais, vacinas, oxigenioterapia, câmara hiperbárica, aparelho dextro, troca de médico.

RECLAMAÇÕES RECEBIDAS

Tipo de Reclamação	Qtd
INSATISFAÇÃO COM PROFISSIONAL	162
DIFICULDADE DE ACESSO	137
ROTINAS/PROTOCOLOS DE UNIDADE DE SAÚDE DA FAMÍLIA	105
RESULTADO DE EXAME	76
ROTINAS/PROTOCOLOS DE UNIDADE DE SAÚDE	74
VACINAÇÃO	56
FALTA DE MEDICAMENTO	35
FALTA DE PROFISSIONAL	33
MATERIAL DE EXPEDIENTE	23
ESPAÇO FÍSICO	9
TFD (TRATAMENTO FORA DE DOMICÍLIO)	7
MATERIAL DE USO CONTÍNUO/PERMANENTE	6
DESAPARECIMENTO DE PERTENCES	5
CONDIÇÕES INADEQUADAS	4
ANIMAIS EM AMBIENTE INADEQUADO	4
OUTROS	27



Município da Estância Balneária de Praia Grande

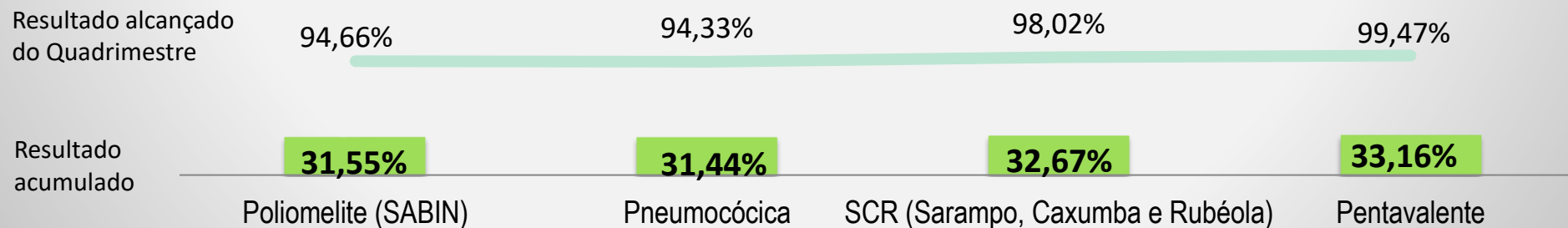
Secretaria de Saúde Pública

Audiência Pública – 1º Quadrimestre de 2021

Total de Vacinas aplicadas

Vacina	Aplicações	Vacina	Aplicações	Vacina	Aplicações
ARH – Anti Rábica Humana	661	Hepatite B	4.544	Meningocócica	5.063
BCG - Tuberculose	979	Rotavírus	2.781	Pneumocócica	4.387
DT – Difteria, Tétano	4.163	SABIN – Poliomielite	7.465	Pentavalente - Difteria, Tétano, Coqueluche, Haemophilus e Hepatite B	4.447
DTP – Difteria, Tétano, Coqueluche	3.266	SCR – Sarampo, Caxumba e Rubéola	4.750	HPV – Vírus do Papiloma Humano	1.955
Febre Amarela	2.549	SCR-MIF – Sarampo, Caxumba e Rubéola em Mulheres de Idade Fértil	1.018	Hepatite A	1.298

Percentual acumulado de cobertura vacinal em menores de 2 anos





Município da Estância Balneária de Praia Grande

Secretaria de Saúde Pública

Audiência Pública – 1º Quadrimestre de 2021

Ações de Vigilância Epidemiológica

Análises de Declaração de Óbito	1.946
Análises de Declaração de Nascidos Vivos	1.516
Casos Suspeitos de Doenças de Notificação Compulsória	4.328
Visitas Domiciliares de Profissionais de Nível Médio/Superior	47

Inspeções Sanitárias

Depósitos de Alimentos	163
Comércio e Correlatos	14
Drogarias, Ervanarias e Depósitos de Medicamentos	115
Instituto de beleza sem responsabilidade médica	17
Monitoramento da qualidade da água para consumo humano	72
Atividade educativa com grupo da comunidade em Vigilância Sanitária	207



Município da Estância Balneária de Praia Grande

Secretaria de Saúde Pública

Audiência Pública – 1º Quadrimestre de 2021

Controle da População Animal

Animais doados	23
Animais apreendidos	32
Animais castrados	572
Animais eutanasiados	3
Solicitações	132
Vistorias	185
Atendimento veterinário de rua	69

Saúde Ambiental

Vacinação Antirrábica	4
Desinsetizações	2
Desratizações	23

Controle de Vetores

Residências visitadas	72.791
Pontos estratégicos visitados	531
Imóveis Especiais visitados	202
Obras visitadas	223
Ações de Informação, Comunicação e Educação (IEC)	8
Público Atingido pelas Ações (IEC)	20.635
Material Elaborado (IEC)	40.546



Município da Estância Balneária de Praia Grande

Secretaria de Saúde Pública

Audiência Pública – 1º Quadrimestre de 2021

Assistência Farmacêutica

Unidades da Rede

Existe dispensação de medicamentos em todas as Unidades de Saúde do município.

	Itens	Classes Terapêuticas
Unidades Básicas	101	48
Centro de Atenção Psicossocial	44	05
R\$ 3.182.297,86 consumidos no Quadrimestre R\$ 2.752.871,34 - consumo de medicamentos adquiridos pela prefeitura R\$ 429.426,52 - consumo de medicamentos recursos do Estado		

Ações Judiciais

São atendidos 356 pacientes beneficiados por determinações judiciais.

	Pacientes beneficiados	Itens
Insulinas Não Padronizadas	116	11 tipos de insulina
Outros Mandados Judiciais	240	160 entre medicamentos, insumos, e dietas enterais
R\$ 281.624,08 - gastos com ações judiciais R\$ 99.829,94 - consumo de insulinas não padronizadas R\$ 181.794,14 - consumo de medicamentos, insumos e dietas enterais		



Município da Estância Balneária de Praia Grande

Secretaria de Saúde Pública

Audiência Pública – 1º Quadrimestre de 2021

ATIVIDADES DO COMUSA – CONSELHO MUNICIPAL DE SAÚDE

- Reuniões Ordinárias: 2

27/01/2021 11/02/2021 *

* Reuniões suspensas em atendimento as medidas emergenciais e de lockdown em Praia Grande, em virtude do aumento de internações e atendimentos de pacientes com síndromes gripais, em estado grave.

- Resoluções: 10

Nº 001/2021 a 010/2021



Município da Estância Balneária de Praia Grande

Secretaria de Saúde Pública

Audiência Pública – 1º Quadrimestre de 2021

Indicadores de Saúde



Município da Estância Balneária de Praia Grande

Secretaria de Saúde Pública

Audiência Pública – 1º Quadrimestre de 2021

Indicadores de Saúde constantes no Relatório Anual de Gestão

Indicador	Meta anual	Resultado			Unidade
		1º quad	2º quad	3º quad	
Utilização de Mecanismos que propiciem a ampliação do Acesso da Atenção Básica					
Cobertura Populacional Estimada pelas Equipes de Atenção Básica	100	100			Porcentagem
Cobertura Populacional Estimada de Saúde Bucal na Atenção Básica	32,67	33,75			Porcentagem
Organizar a Rede de Atenção à Saúde Materna e Infantil para garantir Acesso, Acolhimento e Resolubilidade					
Proporção de Partos Normais	48,00	49,77			Porcentagem
Número de Óbitos Maternos	2	5			N. Absoluto (cumulativo)
Taxa de Mortalidade Infantil	12,00	14,00			Razão (cumulativo)
Número de casos novos de Sífilis Congênita em menores de um ano de idade	53	10			N. Absoluto (cumulativo)
Fortalecer e ampliar as Ações de Prevenção, detecção precoce e tratamento oportuno do Câncer de Mama e do Colo do Útero					
Razão de Exames Citopatológicos do Colo do Útero em Mulheres de 25 a 64 anos e a População Feminina na mesma faixa etária	0,40	0,13			Razão (cumulativo)
Razão de Exames de Mamografia realizadas em mulheres de 50 a 69 anos e população da mesma faixa etária	0,40	0,11			Razão (cumulativo)



Município da Estância Balneária de Praia Grande

Secretaria de Saúde Pública

Audiência Pública – 1º Quadrimestre de 2021

Indicadores de Saúde constantes no Relatório Anual de Gestão

Fortalecer a Promoção e Vigilância em Saúde					
Indicador	Meta anual	Resultado			Unidade
		1º quad	2º quad	3º quad	
Proporção de Vacinas selecionadas do CNV para crianças menores de 2 anos com cobertura vacinal preconizada	75,00	50,00			Porcentagem (cumulativo)
Proporção de Registro de óbitos com causa básica definida	86,00	91,45			Porcentagem
Proporção de casos de doenças de notificação compulsória imediata encerrados em até 60 dias após notificação	83,00	33,33			Porcentagem
Número de casos novos de AIDS em menores de 5 anos	0	0			N. Absoluto (cumulativo)
Implementar ações de saneamento básico e saúde ambiental					
Proporção de análises realizadas em amostras de água para consumo humano quanto aos parâmetros: Coliformes totais, Cloro residual livre e Turbidez	75,00	98,07/ 24,03*			Porcentagem

* 98,07% para os parâmetros de coliformes totais e cloro residual livre e 24,03% para o parâmetro de turbidez. As análises de turbidez foram interrompidas por problemas técnicos do Instituto Adolfo Lutz, e retomadas em meados de março/2021.



Município da Estância Balneária de Praia Grande

Secretaria de Saúde Pública

Audiência Pública – 1º Quadrimestre de 2021

INFORMAÇÕES IMPORTANTES

Sites para consultas

www.saude.gov.br

www.datasus.gov.br

Site da Prefeitura de Praia Grande

www.praia grande.sp.gov.br

Ouvidoria SESAP

TEL. 0800-773-30-20

Email: atendimentosaude@praia grande.sp.gov.br

Ouvidoria Secretaria de Governo

TEL. 162

Site: <http://ouvidoria.praia grande.sp.gov.br>