



Município da Estância Balneária de Praia Grande

Secretaria de Saúde Pública

Audiência Pública – 2º Quadrimestre de 2021

Secretaria de Saúde Pública

Avenida Presidente Kennedy, 8.850 – CEP 11704-900

Vila Mirim – Praia Grande, SP

Telefone: (13) 3496-2400

E-mail: atendimentosaude@praiagrande.sp.gov.br



Município da Estância Balneária de Praia Grande

Secretaria de Saúde Pública

Audiência Pública – 2º Quadrimestre de 2021

Cleber Suckow Nogueira
Secretário de Saúde Pública

Plano Municipal de Saúde
2018 – 2021

Aprovado no Conselho Municipal de Saúde
pela Resolução nº 045/2017 em 25/08/2017



Município da Estância Balneária de Praia Grande

Secretaria de Saúde Pública

Audiência Pública – 2º Quadrimestre de 2021

Recursos Aplicados no Período



Prefeitura da Estância Balneária de Praia Grande

Estado de São Paulo

Secretaria de Finanças

Prestação de Contas - Período: 2º Quadrimestre / 2021

Receitas de Transferências de Outras Esferas de Governo para a Saúde (Transf. Reg. e Automáticas, Pagto. Serv., Convênios)

TRANSFERÊNCIAS DE RECURSOS FUNDO A FUNDO POR BLOCO	Receita	Despesa	Saldo Financeiro no Quadrimestre Anterior	Rendimentos	Saldo Financeiro em 31/08/2021
	(a)	(b)	(c)	(d)	(e) = (a - b + c + d)
GESTÃO DO SUS	0,00	0,00	43.307,02	545,80	43.852,82
TRANSFERÊNCIAS DE RECURSOS DO SUS	0,00	0,00	43.307,02	545,80	43.852,82

TRANSFERÊNCIAS DE RECURSOS-FEDERAL	Receita	Despesa	Saldo Financeiro no Quadrimestre Anterior	Rendimentos	Saldo Financeiro em 31/08/2021
	(a)	(b)	(c)	(d)	(e) = (a - b + c + d)
PROESF - FASE II	0,00	0,00	347,38	2,55	349,93
EQUIP. USAFAS - E.P. MARCELO ORTIZ	0,00	0,00	273.264,97	3.728,00	276.992,97
EP - ESTRUTURA DE UN. AT. ESPEC. SAÚDE	0,00	7.910,00	301.494,67	4.102,98	297.687,65
EST. DA REDE AT. BÁSICA SAÚDE - EP- CARLOS A. R. ZARATTINI	0,00	5.364,00	152.875,29	2.048,25	149.559,54
EST. DA REDE AT. BÁSICA SAÚDE (1) - EP - JOSÉ DE FILIPPE JR	0,00	0,00	53.172,23	677,06	53.849,29
EST. DA REDE AT. BÁSICA SAÚDE (2) - EP - ANTONIO C. BULHÕES	0,00	4.740,00	638.412,67	8.187,26	641.859,93
REDE FRIO	0,00	0,00	82.689,22	1.085,48	83.774,70
ESTRUTURAÇÃO DE ATENÇÃO ESPECIALIZADA EM SAÚDE IRMÃ DULCE P.S. BOQUEIRÃO	0,00	0,00	84.285,49	1.105,32	85.390,81
AQUIS. EQUIP. P/ ATENÇÃO ESPECIALIZADA CEMAS - EP CARLOS R. CAMPOS	0,00	23.077,00	698.312,26	8.952,50	684.187,76
AQUIS. EQUIP. P/ ATENÇÃO ESP. CEMAS e P.S. QUIETUDE - EP - ARNALDO FARIA DE SÁ	0,00	0,00	86.702,76	1.138,79	87.841,55
AQUIS. EQUIP. P/ ATENÇÃO ESP. HOSPITAL IRMÃ DULCE E QUIETUDE - EP - CARLOS R. DE CAMPOS	0,00	29.577,00	450.681,12	6.029,15	427.133,27
E. P. AQUIS. EQUIP. P/ ATENÇÃO BÁSICA I - EP - CARLOS R. CAMPOS	0,00	1.798,00	94.328,66	1.243,03	93.773,69
E. P. AQUIS. EQUIP. P/ATENÇÃO BÁSICA II - EP - FRANCISCO E.O SILVA	0,00	0,00	18.520,17	216,45	18.736,62
E. P. AQUIS. EQUIP. P/ HOSPITAL IRMÃ DULCE - EP - JOÃO P. PAPA	0,00	0,00	22.863,58	278,18	23.141,76
E. P. ESTRUTURAÇÃO DA ATENÇÃO ESPECIALIZADA EM SAÚDE - IRMÃ DULCE - EP - ALEX MANENTE	0,00	0,00	34.864,59	443,92	35.308,51
E. P. ESTRUTURAÇÃO DA ATENÇÃO ESPECIALIZADA EM SAÚDE - CEMAS - EP - ALEX MANENTE	0,00	60.358,00	201.187,72	2.377,84	143.207,56
E. P. ESTRUTURAÇÃO DA ATENÇÃO BÁSICA III - EP - RENATA ABREU	0,00	0,00	2.431,36	27,42	2.458,78
EQ. P/ ATENÇÃO ESPECIAL - EP - GUILHERME MUSSI	0,00	0,00	36.302,96	462,60	36.765,56



Prefeitura da Estância Balneária de Praia Grande

Estado de São Paulo

Secretaria de Finanças

Prestação de Contas - Período: 2º Quadrimestre / 2021

Receitas de Transferências de Outras Esferas de Governo para a Saúde (Transf. Reg. e Automáticas, Pagto. Serv., Convênios)

TRANSFERÊNCIAS DE RECURSOS-FEDERAL	Receita	Despesa	Saldo Financeiro no Quadrimestre Anterior	Rendimentos	0
	(a)	(b)	(c)	(d)	(e) = (a - b + c + d)
AQ, EQ, P/ ATENÇÃO BÁSICA - EP - JOSÉ SERRA	0,00	2.183,00	50.520,80	364,72	48.702,52
COVID-19 - LEITOS DE SAÚDE MENTAL	0,00	0,00	12,36	0,16	12,52
COVID-19 GESTÃO SUS	0,00	0,00	37,76	0,48	38,24
COVID-19 VIGISUS	0,00	0,00	0,57	0,00	0,57
COVID-19 LC 173/2020	0,00	0,00	15.534,59	180,43	15.715,02
TRANSFERÊNCIAS DE CAPITAL DA UNIÃO	0,00	135.007,00	3.298.843,18	42.652,57	3.206.488,75
SUBTOTAL UNIÃO	0,00	135.007,00	3.342.150,20	43.198,37	3.250.341,57

BLOCO CUSTEIO - FEDERAL

GRUPO: PROGRAMA DE ATENÇÃO BÁSICA - PAB	Receita	Despesa	Saldo Financeiro no Quadrimestre Anterior	Rendimentos	Saldo Financeiro em 31/08/2021
	(a)	(b)	(c)	(d)	(e) = (a - b + c + d)
PAB FIXO	0,00	0,00	0,00	0,00	0,00
PAB VARIÁVEL ACS RECURSO COMPLEMENTAR (AFC) - 95%	2.135.125,00	2.711.209,58	1.552.031,47	0,00	975.946,89
PAB VARIÁVEL ACS POLÍTICAS ESTRATÉGICAS - 05%	112.375,00	231.964,00	435.450,00	0,00	315.861,00
PAB VARIÁVEL SAÚDE NA ESCOLA	0,00	0,00	0,00	0,00	0,00
TESTE RÁPIDO DE GRAVIDEZ	0,00	0,00	2.088,38	0,00	2.088,38
PISO DE ATENÇÃO BÁSICA VARIÁVEL - PAB	0,00	0,00	0,00	0,00	0,00
APOIO A IMPLEMENTAÇÃO DA REDE CEGONHA	3.401,10	0,00	3.131,11	0,00	6.532,21
PAB VARIÁVEL INFORMATIZAÇÃO	263.500,00	416.050,02	1.773.177,82	0,00	1.620.627,80
INCENTIVO FINANCEIRO DA APS - CAPITAÇÃO PONDERADA	5.853.767,82	7.071.377,48	2.103.788,50	0,00	886.178,84
INCENTIVO PARA AÇÕES ESTRATÉGICAS	365.235,40	602.342,09	953.595,85	0,00	716.489,16
INCENTIVO FINANCEIRO DA APS - PER CAPITA DE TRANSIÇÃO	0,00	0,00	251.090,80	0,00	251.090,80
INCENTIVO FINANCEIRO DA APS - DESEMPENHO	993.300,00	779.417,16	1.492.970,19	0,00	1.706.853,03
RESIDÊNCIA MÉDICA E MULTIPROFISSIONAL	0,00	0,00	0,00	0,00	0,00
POVOS E COMUNIDADES TRADICIONAIS	0,00	0,00	42.000,00	0,00	42.000,00
AÇÕES EQUIDADE PESSOAS COM ALBINISMO	0,00	0,00	10.000,00	0,00	10.000,00
E. P. PAB COVID - Nº 41710014	0,00	0,00	59,72	0,00	59,72
E. P. PAB COVID - Nº 40360003	0,00	0,00	50,32	0,00	50,32
TOTAL	9.726.704,32	11.812.360,33	8.619.434,16	0,00	6.533.778,15



Prefeitura da Estância Balneária de Praia Grande

Estado de São Paulo

Secretaria de Finanças

Prestação de Contas - Período: 2º Quadrimestre / 2021

Receitas de Transferências de Outras Esferas de Governo para a Saúde (Transf. Reg. e Automáticas, Pagto. Serv., Convênios)

GRUPO: Média e Alta Complexidade Ambulatorial e Hospitalar	Receita	Despesa	Saldo Financeiro no Quadrimestre Anterior	Rendimentos	Saldo Financeiro em 31/08/2021
	(a)	(b)	(c)	(d)	(e) = (a - b + c + d)
MAC GESTÃO PLENA (ASSISTÊNCIA AMBULATORIAL MS)	0,00	0,00	0,00	0,00	0,00
MAC REDE CEGONHA	0,00	0,00	0,00	0,00	0,00
MAC SAMU	393.588,00	234.969,61	122.932,97	0,00	281.551,36
MAC SAMU ITANHAEM	360.000,00	360.000,00	0,00	0,00	0,00
MAC SAÚDE MENTAL - REDE PSICOSSOCIAL	0,00	0,00	0,00	0,00	0,00
MAC MAMOGRAFIA FAEC S/A	0,00	0,00	0,00	0,00	0,00
SAD - SERVIÇO DE ATENDIMENTO DOMICILIAR	0,00	0,00	0,00	0,00	0,00
NEFRO PG - FAEC	1.775.376,76	1.738.407,86	1.395.994,28	0,00	1.432.963,18
FAEC AIH - CIRURGIA OROFACIAL	0,00	805,04	805,04	0,00	0,00
FAEC - CIRURGIAS ELETIVAS	0,00	54.275,55	54.275,55	0,00	0,00
TRANSPLANTES DE ÓRGÃOS, TECIDOS E CÉLULAS	2.963,15	26.206,32	27.732,21	0,00	4.489,04
ATENÇÃO A SAÚDE DA POPULAÇÃO P/ PROCEDIMENTOS NO MAC	13.984.903,32	12.614.553,19	4.269.937,02	0,00	5.640.287,15
TRATAMENTO DE DOENÇA MACULAR	2.688,00	9.702,00	10.518,00	0,00	3.504,00
APOIO À IMPLEMENTAÇÃO DA REDE CEGONHA	0,00	5.972,74	5.972,74	0,00	0,00
INCREMENTO TEMPORÁRIO TETO MAC	0,00	0,00	200.000,00	0,00	200.000,00
INCREMENTO TEMPORÁRIO MAC-EMENDA DE COMISSÃO	400.000,00	0,00	0,00	0,00	400.000,00
TOTAL	16.919.519,23	15.044.892,31	6.088.167,81	0,00	7.962.794,73

GRUPO: VIGILÂNCIA EM SAÚDE	Receita	Despesa	Saldo Financeiro no Quadrimestre Anterior	Rendimentos	Saldo Financeiro em 31/08/2021
	(a)	(b)	(c)	(d)	(e) = (a - b + c + d)
V.S. PISO FIXO (VIGILÂNCIA EM SAÚDE)	247.321,56	395.410,94	411.389,96	0,00	263.300,58
PAM PROGRAMA DE AÇÕES E METAS (DST/AIDS)	106.946,28	22.537,41	309.125,85	0,00	393.534,72
PISO FIXO DE VIGILÂNCIA SANITÁRIA - PARTE ANVISA	66.169,00	0,00	81.835,65	0,00	148.004,65
PROGRAMA DE QUALIFICAÇÃO DAS AÇÕES DE VIGILANCIA EM SAUDE (PVVS)	0,00	0,00	0,00	0,00	0,00
V.S. AGENTE DE COMBATE AS ENDEMIAS - 95%	288.610,00	357.020,77	105.336,04	0,00	36.925,27
V.S. AGENTE DE COMBATE AS ENDEMIAS - 5%	15.190,00	0,00	51.344,00	0,00	66.534,00
TOTAL	724.236,84	774.969,12	959.031,50	0,00	908.299,22



Prefeitura da Estância Balneária de Praia Grande

Estado de São Paulo

Secretaria de Finanças

Prestação de Contas - Período: 2º Quadrimestre / 2021

Receitas de Transferências de Outras Esferas de Governo para a Saúde (Transf. Reg. e Automáticas, Pagto. Serv., Convênios)

GRUPO: ASSISTÊNCIA FARMACÊUTICA FEDERAL	Receita	Despesa	Saldo Financeiro no Quadrimestre Anterior	Rendimentos	Saldo Financeiro em 31/08/2021
	(a)	(b)	(c)	(d)	(e) = (a - b + c + d)
ASSISTÊNCIA FARMACÊUTICA FEDERAL	639.310,24	678.490,10	526.600,22	0,00	487.420,36
TOTAL	639.310,24	678.490,10	526.600,22	0,00	487.420,36

GRUPO: GESTÃO DO SUS	Receita	Despesa	Saldo Financeiro no Quadrimestre Anterior	Rendimentos	Saldo Financeiro em 31/08/2021
	(a)	(b)	(c)	(d)	(e) = (a - b + c + d)
FORTALECIMENTO DAS PRÁTICAS DE EDUCAÇÃO PERMANENTE	0,00	0,00	10.025,23	0,00	10.025,23
PNAM CUSTEIO ALIMENTAÇÃO E NUTRIÇÃO	35.000,00	0,00	163.309,36	0,00	198.309,36
TOTAL	35.000,00	0,00	173.334,59	0,00	208.334,59

GRUPO: CREDITOS EXTRAORDINARIOS	Receita	Despesa	Saldo Financeiro no Quadrimestre Anterior	Rendimentos	Saldo Financeiro em 31/08/2021
	(a)	(b)	(c)	(d)	(e) = (a - b + c + d)
CORONAVÍRUS	0,00	439.577,45	489.366,85	0,00	49.789,40
COVID-19 - HEMODIÁLISE	0,00	0,00	41.475,07	0,00	41.475,07
COVID-19 - LEITOS UTI ADULTO TIPO II	8.640.000,00	8.705.416,50	65.416,50	0,00	0,00
COVID-19 - ACS - Agente Comunitário de Saúde	227.000,00	227.000,00	0,00	0,00	0,00
COVID-19 - REDE CEGONHA AT	0,00	0,00	0,00	0,00	0,00
COVID-19 - Política Nacional de Alimentação e Nutrição	0,00	0,00	0,00	0,00	0,00
COVID-19 - DST	0,00	0,00	0,00	0,00	0,00
COVID-19 - Agente de Combate as Endemias	0,00	0,00	0,00	0,00	0,00
COVID-19 - AÇÕES CONTINGÊNCIAS	0,00	0,00	0,00	0,00	0,00
COVID-19 - DENGUE	0,00	0,00	0,00	0,00	0,00
COVID-19 - PISO FIXO VIGILÂNCIA	0,00	0,00	0,00	0,00	0,00
COVID-19 - SAÚDE NA ESCOLA	0,00	47.012,00	85.421,00	0,00	38.409,00
COVID-19 - AÇÕES DE RASTREAMENTO E MONITORAMENTO	0,00	0,00	0,00	0,00	0,00



Prefeitura da Estância Balneária de Praia Grande

Estado de São Paulo

Secretaria de Finanças

Prestação de Contas - Período: 2º Quadrimestre / 2021

Receitas de Transferências de Outras Esferas de Governo para a Saúde (Transf. Reg. e Automáticas, Pagto. Serv., Convênios)

GRUPO: CREDITOS EXTRAORDINARIOS	Receita	Despesa	Saldo Financeiro no Quadrimestre Anterior	Rendimentos	36765,56
	(a)	(b)	(c)	(d)	(e) = (a - b + c + d)
COVID-19 - POPULAÇÃO ESPECÍFICA	0,00	55.600,00	55.600,00	0,00	0,00
COVID-19 - APOIO À GESTAÇÃO, PRÉ-NATAL E PUERPÉRIO	392.458,42	56.955,00	56.955,00	0,00	392.458,42
COVID-19 - ASSISTÊNCIA FARMACÊUTICA	0,00	176.284,45	323.742,30	0,00	147.457,85
COVID-19 - VIGILÂNCIA EPIDEMIOLÓGICA HOSPITALAR	0,00	56.400,00	300.000,00	0,00	243.600,00
COVID-19 - ASSISTENCIA ODONTOLOGICA	0,00	0,00	23.172,00	0,00	23.172,00
COVID-19 - OBESIDADE - DIABETES - HIPERTENSÃO	0,00	48.750,00	332.500,00	0,00	283.750,00
COVID-19 - AÇÕES CAPS	0,00	0,00	33.086,25	0,00	33.086,25
COVID-19 - ATENÇÃO BASICA	1.324.967,80	354.045,00	0,00	0,00	970.922,80
COVID-19 - CONSULTORIO DE RUA	17.808,94	0,00	0,00	0,00	17.808,94
COVID-19 - INFORMATIZAÇÃO APS	276.696,40	276.696,40	0,00	0,00	0,00
COVID-19 - DESEMPENHO APS	263.492,99	263.492,99	0,00	0,00	0,00
COVID-19 - CIRÚRGIAS ELETIVAS	54.275,55	54.275,55	0,00	0,00	0,00
COVID-19 - CIRÚGIA OROFACIAL	805,04	805,04	0,00	0,00	0,00
COVID-19 - TRANSPLANTE DE ÓRGÃOS	26.206,32	26.206,32	0,00	0,00	0,00
COVID-19 - DOENÇA MACULAR	9.702,00	9.702,00	0,00	0,00	0,00
COVID-19 - REDE CEGONHA MAC	5.972,74	5.972,74	0,00	0,00	0,00
TOTAL	11.239.386,20	10.804.191,44	1.806.734,97	0,00	2.241.929,73

Total do Bloco Custeio Federal	Receita	Despesa	Saldo Financeiro no Quadrimestre Anterior	Rendimentos	Saldo Financeiro em 31/08/2021
	(a)	(b)	(c)	(d)	(e) = (a - b + c + d)
PROGRAMA DE ATENÇÃO BÁSICA - PAB; MÉDIA E ALTA COMPLEXIDADE AMBULATORIAL E HOSPITALAR; VIGILÂNCIA EM SAÚDE; ASSISTÊNCIA FARMACÊUTICA FEDERAL; GESTÃO SUS; CRÉDITOS EXTRAORDINARIOS	39.284.156,83	39.114.903,30	18.173.303,25	319.800,65	18.662.357,43



Prefeitura da Estância Balneária de Praia Grande

Estado de São Paulo

Secretaria de Finanças

Prestação de Contas - Período: 2º Quadrimestre / 2021

Receitas de Transferências de Outras Esferas de Governo para a Saúde (Transf. Reg. e Automáticas, Paqto. Serv., Convênios)

BLOCO INVESTIMENTO - FEDERAL

	Receita	Despesa	Saldo Financeiro no Quadrimestre Anterior	Rendimentos	Saldo Financeiro em 31/08/2021
	(a)	(b)	(c)	(d)	(e) = (a - b + c + d)
E. P. 17001 - AQUISIÇÃO EQUIPAMENTO PARA ATENÇÃO BÁSICA - E.P. BETO MANSUR E KEIKO OTA	0,00	98.787,00	535.629,12	0,00	436.842,12
AQUISIÇÃO DE EQUIPAMENTO ODONTOLÓGICO PARA ATENÇÃO BÁSICA	0,00	0,00	2.560,01	0,00	2.560,01
PNAN - INVESTIMENTO ALIMENTAÇÃO E NUTRIÇÃO	0,00	0,00	25.101,07	0,00	25.101,07
AQUISIÇÃO DE CADEIRAS ODONTOLÓGICAS - SAÚDE BUCAL	0,00	0,00	32,29	0,00	32,29
EMENDA PALAMENTAR - 19001	0,00	115.046,00	725.056,44	0,00	610.010,44
EP. 20002 - AQ. EQUIPAMENTOS P/ ATENÇÃO BÁSICA	0,00	18.532,00	152.514,15	0,00	133.982,15
AQUISIÇÃO DE AMBULÂNCIA TIPO A PARA ATENÇÃO ESPECIALIZADA	0,00	0,00	99.010,75	0,00	99.010,75
AQUISIÇÃO DE EQUIPAMENTOS PARA ATENÇÃO ESPECIALIZADA - CER	0,00	0,00	91.498,95	0,00	91.498,95
E.P. - CHID	0,00	0,00	29.006,05	0,00	29.006,05
COVID-19 - REFORMAS USAFAS	0,00	0,00	0,00	0,00	0,00
COVID-19 - ESTRUTURAÇÃO AMBIENTES ODONTO	0,00	0,00	42.415,62	0,00	42.415,62
COVID-19 - E.P.2003 - AQUISIÇÃO DE EQUIPAMENTO PARA CHID	0,00	0,00	525.898,00	0,00	525.898,00
E. P. 20001 - AQ. EQ. P/ AT. ESPECIALIZADA - CHID	299.873,00	0,00	0,00	0,00	299.873,00
TOTAL	299.873,00	232.365,00	2.228.722,45	0,00	2.296.230,45

Total do Bloco Investimento Federal	Receita	Despesa	Saldo Financeiro no Quadrimestre Anterior	Rendimentos	Saldo Financeiro em 31/08/2021
	(a)	(b)	(c)	(d)	(e) = (a - b + c + d)
BLOCO INVESTIMENTO	299.873,00	232.365,00	2.228.722,45	38.518,45	2.334.748,90

RESUMO UNIÃO	Receita	Despesa	Saldo Financeiro no Quadrimestre Anterior	Rendimentos	Saldo Financeiro em 31/08/2021
	(a)	(b)	(c)	(d)	(e) = (a - b + c + d)
TRANSFERÊNCIAS DE RECURSOS DO SUS - FUNDO A FUNDO	0,00	0,00	43.307,02	545,80	43.852,82
TRANSFERÊNCIA DE CAPITAL UNIÃO	0,00	135.007,00	3.298.843,18	42.652,57	3.206.488,75
BLOCO CUSTEIO	39.284.156,83	39.114.903,30	18.260.057,40	0,00	18.662.357,43
BLOCO INVESTIMENTO	299.873,00	232.365,00	2.236.871,87	0,00	2.334.748,90
TOTAL UNIÃO	39.584.029,83	39.482.275,30	23.839.079,47	43.198,37	24.247.447,90



Prefeitura da Estância Balneária de Praia Grande

Estado de São Paulo

Secretaria de Finanças

Prefeitura da Estância Balneária de Praia Grande

Receitas de Transferências de Outras Esferas de Governo para a Saúde (Transf. Reg. e Automáticas, Pacto, Serv. Convênios)

TRANSFERÊNCIAS DE RECURSOS DO ESTADO	Receita	Despesa	Saldo Financeiro no Quadrimestre Anterior	Rendimentos	Saldo Financeiro em 31/08/2021
	(a)	(b)	(c)	(d)	(e) = (a - b + c + d)
PAB ESTADUAL	330.845,00	838.855,45	1.072.129,57	10.440,95	574.560,07
PROJETO VERÃO 2018 (VINCULADO AO PAB)	0,00	0,00	9.112,69	195,82	9.308,51
PROGRAMA DE EXAMES DE MICROCEFALIA (VINCULADO AO PAB)	0,00	0,00	5.568,51	61,27	5.629,78
RESIDÊNCIA TERAPÊUTICA (VINCULADO AO PAB)	0,00	0,00	1.943,39	21,39	1.964,78
PROGRAMA INCENTIVO CONTRA O AEDS AEGYPTI (VINCULADO AO PAB)	0,00	0,00	19.287,00	212,20	19.499,20
F. MUNIC. SAÚDE "INSUMOS P/ DIABETES" (VINCULADO AO PAB)	40.634,13	81.322,50	81.635,87	823,37	41.770,87
CORONAVÍRUS (VINCULADO AO PAB)	0,00	115,80	1.511,62	16,18	1.412,00
CORONAVÍRUS - E.P. 264.059-5 (VINCULADO AO PAB)	0,00	119,70	261,39	1,78	143,47
CORONAVÍRUS - E.P. 308.005-6 (VINCULADO AO PAB)	0,00	0,00	2.021,62	22,24	2.043,86
COVID-19 - E.P. EQUIPAMENTO DE CLIMATIZAÇÃO (VINCULADO AO PAB)	0,00	77.770,00	100.788,77	808,00	23.826,77
COVID-19 - DEMANDA ASSISTENCIAL (VINCULADO AO PAB)	0,00	327.686,48	340.464,61	732,81	13.510,94
COVID-19 - DEMANDA ASSISTENCIAL	330.845,00	33.250,00	0,00	3.511,34	301.106,34
EMENDA ESTADUAL 2021.057.21581 - AQ.EQUIPAMENTOS	100.000,00	0,00	0,00	915,47	100.915,47
EMENDA ESTADUAL 2021.051.20839 - CUSTEIO USAFA OCIAN	100.000,00	0,00	0,00	915,47	100.915,47
E.E.MARA GABRILI - AQ.MATERIAIS DE ENFERMAGEM E MEDICAMENTOS	200.000,00	0,00	0,00	773,80	200.773,80
AÇÕES RASTREAMENTO DE CÂNCER DE MAMA	73.232,31	0,00	0,00	805,71	74.038,02
AÇÕES RASTREAMENTO DE CÂNCER DE COLO	31.328,86	0,00	0,00	344,69	31.673,55
E.E.2021.034.20604 - AQ.EQ.P/CHID	100.000,00	0,00	0,00	915,47	100.915,47
E.E.2021.066.20999 - AQ.MAT. PERMANENTE CER	100.000,00	0,00	0,00	915,47	100.915,47
E.E.2021.07121631 - AQ.EQ.TRAUMA CHID	300.000,00	0,00	0,00	2.746,40	302.746,40
E.E.2021.071.21630 - AQ.EQ.PS INFANTIL	300.000,00	0,00	0,00	2.746,40	302.746,40
E.E.MÁRCIO DA FARMÁCIA - AQ.MATERIAIS DE ENFERMAGEM E MEDICAMENTOS	50.000,00	0,00	0,00	193,45	50.193,45
F. MUNIC. SAÚDE "ASSISTÊNCIA FARMACÊUTICA"	0,00	4,34	4,34	0,00	0,00
T.A. LEITOS 2011	0,00	0,00	103.550,06	809,90	104.359,96
T.A. LEITOS 2014	0,00	0,00	146,67	1,08	147,75
EP - CUSTEIO DAS ATIVIDADES UNID.MUN.DE SAUDE	0,00	0,00	100.628,78	787,05	101.415,83
LEITOS 2017	0,00	0,00	0,00	0,00	0,00
T.A. LEITOS 2013	0,00	0,00	377,81	2,77	380,58



Prefeitura da Estância Balneária de Praia Grande

Estado de São Paulo

Secretaria de Finanças

Prefeitura da Estância Balneária de Praia Grande

Receitas de Transferências de Outras Esferas de Governo para a Saúde (Transf. Req. e Automáticas, Pagto. Serv., Convênios)

TRANSFERÊNCIAS DE RECURSOS DO ESTADO	Receita	Despesa	Saldo Financeiro no Quadrimestre Anterior	Rendimentos	0
	(a)	(b)	(c)	(d)	(e) = (a - b + c + d)
APORTE HOSPITALAR 2015 - LEITOS MUNICIPAIS	0,00	0,00	251.621,41	2.492,84	254.114,25
DOAÇÃO DE ÓRGÃOS E TRANSPLANTES	0,00	0,00	271.925,68	2.694,00	274.619,68
AQUISIÇÃO DE EQUIPAMENTO PARA O CER - CONV. 359-2017	0,00	77.186,23	76.839,38	346,85	0,00
LEITOS ESTADUAIS - 2020/2023	10.939.178,23	10.833.179,71	2.647.917,87	5.094,57	2.759.010,96
PROG. DE CONTROLE DE TURBECULOSE	0,00	0,00	20.972,15	153,89	21.126,04
DOSE CERTA	151.742,89	170.426,16	302.684,69	3.762,87	287.764,29
COVID 19 - TJSP	0,00	0,00	325,99	2,39	328,38
TOTAL ESTADO	11.462.400,25	12.406.666,37	5.411.719,87	29.484,22	4.496.937,97

RESUMO UNIÃO E ESTADO	Receita	Despesa	Saldo Financeiro no Quadrimestre Anterior	Rendimentos	Saldo Financeiro em 31/08/2021
	(a)	(b)	(c)	(d)	(e) = (a - b + c + d)
TOTAL UNIÃO	39.584.029,83	39.482.275,30	23.839.079,47	43.198,37	23.984.032,37
TOTAL ESTADO	11.462.400,25	12.406.666,37	5.411.719,87	29.484,22	4.496.937,97
TOTAL DO 2º QUADRIMESTRE DO EXERCÍCIO 2021	51.046.430,08	51.888.941,67	29.250.799,34	72.682,59	28.480.970,34

RECURSOS POR DOAÇÕES	Receita	Despesa	Saldo Financeiro no Quadrimestre Anterior	Rendimentos	Saldo Financeiro em 31/08/2021
	(a)	(b)	(c)	(d)	(e) = (a - b + c + d)
COVID-19 - DOAÇÕES	0,00	0,00	74,08	0,55	74,63
TOTAL DO 2º QUADRIMESTRE DO EXERCÍCIO 2021	0,00	0,00	74,08	0,55	74,63

Município da Estância Balneária de Praia Grande

Secretaria de Saúde Pública

Audiência Pública – 2º Quadrimestre de 2021

<u>RECEITAS RESULTANTES DE IMPOSTOS E TRANSFERÊNCIAS CONSTITUCIONAIS E LEGAIS</u>	PREVISÃO INICIAL	PREVISÃO ATUALIZADA (a)	RECEITAS REALIZADAS	
			Até o Bimestre (b)	% (b/a) x 100
RECEITAS DE IMPOSTOS (I)	663.558.836,00	689.286.102,30	487.340.591,67	70,70
Receita Resultante do Imposto Predial e Territorial Urbano - IPTU	465.021.379,00	466.076.549,59	337.434.541,88	72,39
IPTU	374.851.071,00	380.156.775,04	280.521.310,37	73,79
Multas, Juros de Mora, Divida Ativa e Outros Encargos do IPTU	90.170.308,00	85.919.774,55	56.913.231,51	66,23
Receita Resultante do Imposto sobre Transmissao de Bens Intervivos - ITBI	69.793.881,00	91.903.564,78	66.112.992,05	71,93
ITBI	69.341.657,00	91.283.853,49	65.662.774,53	71,93
Multas, Juros de Mora, Divida Ativa e Outros Encargos do ITBI	452.224,00	619.711,29	450.217,52	72,64
Receita Resultante do Imposto sobre Servicos de Qualquer Natureza - ISS	70.388.222,00	71.254.532,64	46.210.238,83	64,85
ISS	67.788.915,00	68.558.258,65	44.368.968,28	64,71
Multas, Juros de Mora, Divida Ativa e Outros Encargos do ISS	2.599.307,00	2.696.273,99	1.841.270,55	68,28
Receita Resultante do Imposto sobre a Renda e Proventos de Qualquer Natureza Retido na Fonte-IRRF	58.355.354,00	60.051.455,29	37.582.818,91	62,58
RECEITA DE TRANSFERENCIAS CONSTITUCIONAIS E LEGAIS (II)	233.838.773,00	262.663.933,97	188.118.241,63	71,61
Cota-Parte FPM	72.646.259,00	81.144.304,37	58.078.477,12	71,57
Cota-Parte ITR	2.615,00	1.551,45	398,68	25,69
Cota-Parte IPVA	47.054.634,00	52.766.413,60	43.132.246,69	81,74
Cota-Parte ICMS	113.281.459,00	127.784.023,14	86.246.184,47	67,49
Cota-Parte IPI-Exportacao	770.333,00	928.687,29	660.934,67	71,16
Compensacoes Financeiras Provenientes de Impostos e Transf. Constitucionais	83.473,00	38.954,12	0,00	0,00
Desoneracao ICMS (LC 87/96)	83.473,00	38.954,12	0,00	0,00
Outras	0,00	0,00	0,00	0,00
TOTAL DAS RECEITAS PARA APURAÇÃO DA APLICAÇÃO EM AÇÕES E SERVIÇOS PÚBLICOS DE SAÚDE (III) = I + II	897.397.609,00	951.950.036,27	675.458.833,30	70,95

Município da Estância Balneária de Praia Grande

Secretaria de Saúde Pública

Audiência Pública – 2º Quadrimestre de 2021

<u>DESPESAS COM AÇÕES E SERVIÇOS PÚBLICOS DE SAÚDE (ASPS) POR SUBFUNÇÃO E CATEGORIA ECONÔMICA</u>	DOTAÇÃO INICIAL	DOTAÇÃO ATUALIZADA A (c)	DESPESAS EMPENHADAS		DESPESAS LIQUIDADAS		DESPESAS PAGAS		Inscritas em Restos a Pagar não Processados (g)
			Até o Bimestre (d)	% (d/c)x100	Até o Bimestre (e)	% (e/c)x100	Até o Bimestre (f)	% (f/c)x100	
ATENCAO BASICA (IV)	*	*	27.485.169,43		26.529.900,56		26.529.900,56		
Despesas Correntes	*	*	27.355.176,32		26.409.327,45		26.409.327,45		
Despesas de Capital	*	*	129.993,11		120.573,11		120.573,11		
ASSISTENCIA HOSPITALAR E AMBULATORIAL (V)	*	*	120.700.381,33		84.389.579,57		84.275.476,93		
Despesas Correntes	*	*	115.249.830,50		82.935.714,34		82.821.611,70		
Despesas de Capital	*	*	5.450.550,83		1.453.865,23		1.453.865,23		
SUPORTE PROFILATICO E TERAPEUTICO (VI)	*	*	1.036.667,05		612.694,59		609.758,59		
Despesas Correntes	*	*	1.036.667,05		612.694,59		609.758,59		
Despesas de Capital	*	*	0,00		0,00		0,00		
VIGILANCIA SANITARIA (VII)	*	*	3.052,77		617,52		617,52		
Despesas Correntes	*	*	3.052,77		617,52		617,52		
Despesas de Capital	*	*	0,00		0,00		0,00		
VIGILANCIA EPIDEMIOLOGICA (VIII)	*	*	512.342,47		511.258,47		511.258,47		
Despesas Correntes	*	*	500.542,47		499.458,47		499.458,47		
Despesas de Capital	*	*	11.800,00		11.800,00		11.800,00		
ALIMENTACAO E NUTRICAO (IX)	*	*	0,00		0,00		0,00		
Despesas Correntes	*	*	0,00		0,00		0,00		
Despesas de Capital	*	*	0,00		0,00		0,00		
OUTRAS SUBFUNCOES (X)	*	*	30.176.354,24		22.222.134,48		22.222.134,48		
Despesas Correntes	*	*	30.055.771,04		22.115.231,28		22.115.231,28		
Despesas de Capital	*	*	120.583,20		106.903,20		106.903,20		
TOTAL (XI) = (IV + V + VI + VII + VIII + IX+ X)	*	*	179.913.967,29		134.266.185,19		134.149.146,55		

Município da Estância Balneária de Praia Grande

Secretaria de Saúde Pública

Audiência Pública – 2º Quadrimestre de 2021

<u>APURAÇÃO DO CUMPRIMENTO DO LIMITE MÍNIMO PARA APLICAÇÃO EM ASPS</u>	DESPESAS EMPENHADA S (d)	DESPESAS LIQUIDADAS (e)	DESPESAS PAGAS (f)
Total das Despesas com ASPS (XII) = (XI)	179.913.967,29	134.266.185,19	134.149.146,55
(-) Restos a Pagar Nao Processados Inscritos Indevidamente no Exercicio sem Disponibilidade Financeira (XIII)			
(-) Despesas Custeadas com Recursos Vinculados a Parcela do Percentual Mínimo que nao foi Aplicada em ASPS em Exerc.Anteriores(XIV)			
(-) Despesas Custeadas com Disponibilidade de Caixa Vinculada aos Restos a Pagar Cancelados (XV)			
(=) VALOR APLICADO EM ASPS (XVI) = (XII - XIII - XIV - XV)	179.913.967,29	134.266.185,19	134.149.146,55
Despesa Mínima a ser Aplicada em ASPS (XVII) = (III) x 15% (LC 141/2012)			101.318.824,99
Despesa Mínima a ser Aplicada em ASPS (XVII) = (III) x % (Lei Organica Municipal)			
Diferença entre o Valor Aplicado e a Despesa Mínima a ser Aplicada (XVIII) = (XVI (d ou e) - XVII)			32.947.360,20
Limite nao Cumprido (XIX) = (XVIII) (Quando valor for inferior a zero)			
PERCENTUAL DA RECEITA DE IMPOSTOS E TRANSFERENCIAS CONSTITUCIONAIS E LEGAIS APLICADO EM ASPS (XVI / III)*100 (minimo de 15% conforme LC nº 141/2012 ou % da Lei Organica Municipal)			19,87

Município da Estância Balneária de Praia Grande

Secretaria de Saúde Pública

Audiência Pública – 2º Quadrimestre de 2021

<u>CONTROLE DO VALOR REFERENTE AO PERCENTUAL MÍNIMO NÃO CUMPRIDO EM EXERCÍCIOS ANTERIORES PARA FINS DE APLICAÇÃO DOS RECURSOS VINCULADOS CONFORME ARTIGOS 25 E 26 DA LC 141/2012</u>	LIMITE NÃO CUMPRIDO				SALDO FINAL (não aplicado) 1 (1) = (h - (i ou j))
	SALDO INICIAL (no exercício atual) (h)	DESPESAS CUSTEADAS NO EXERCÍCIO DE REFERÊNCIA			
		DESPESAS EMPENHADAS (i)	DESPESAS LIQUIDADAS (j)	DESPESAS PAGAS (k)	
Diferença de limite não cumprido em 2021 (saldo inicial = XIXd)					
Diferença de limite não cumprido em 2020 (saldo inicial igual ao saldo final do demonstrativo do exercício anterior)					
Diferença de limite não cumprido em Exercícios Anteriores (saldo inicial igual ao saldo final do demonstrativo do exercício anterior)					
TOTAL DA DIFERENÇA DE LIMITE NÃO CUMPRIDO EM EXERCÍCIOS ANTERIORES (XX)					

EXECUÇÃO DE RESTOS A PAGAR

EXERCÍCIO DO EMPENHO 2	VALOR MÍNIMO PARA APLICAÇÃO EM ASPS (m)	VALOR APLICADO EM ASPS NO EXERCÍCIO (n)	VALOR APLICADO ALEM DO LIMITE MÍNIMO (o) = (n-m)	TOTAL INSCRITO EM RP NO EXERCÍCIO (p)	RPNP INSCRITOS INDEVIDAMENTE E NO EXERCÍCIO SEM DISPONIBILIDADE DE FINANCEIRA (q) = (XIII d)	VALOR INSCRITO EM RP CONSIDERADO NO LIMITE (r) = (p-(o-q))	TOTAL DE RP PAGOS (s)	TOTAL DE RP A PAGAR (t)	TOTAL DE RP CANCELADOS OU PRESCRITOS (u)	DIFERENÇA ENTRE O VALOR APLICADO ALEM DO LIMITE E O TOTAL DE RP CANCELADOS (v) = ((o+q)-u)
Empenhos de 2021	101.318.824,99	134.266.185,19	32.947.360,20	11.897.777,91		11.897.777,91	9.278.313,19	2.619.464,72	0,00	32.947.360,20
Empenhos de 2020	130.755.235,20	206.591.289,40	75.836.054,20	14.130.778,59		14.130.778,59	9.163.652,96	103.399,54	4.863.726,09	70.972.328,11
Empenhos de 2019	125.298.703,64	204.893.548,77	79.594.845,13	5.037.193,00		5.037.193,00	4.189.962,66	24.567,46	822.662,88	78.772.182,25
Empenhos de 2018	116.320.583,25	172.314.087,33	55.993.504,08	25.704.189,21		25.704.189,21	22.124.294,88	212.775,23	3.367.119,10	52.626.384,98
Empenhos de 2017 e anteriores	104.562.980,82	145.984.707,94	41.421.727,12	22.056.610,40		22.056.610,40	13.753.445,21	270.842,86	8.032.322,33	33.389.404,79
TOTAL DOS RESTOS A PAGAR CANCELADOS OU PRESCRITOS ATÉ O FINAL DO EXERCÍCIO ATUAL QUE AFETARAM O CUMPRIMENTO DE LIMITE (XXI) (soma dos saldos negativos da coluna "v")										
TOTAL DOS RESTOS A PAGAR CANCELADOS OU PRESCRITOS ATÉ O FINAL DO EXERCÍCIO ANTERIOR QUE AFETARAM O CUMPRIMENTO DO LIMITE (XXII) (valor informado no demonstrativo do exercício anterior)										
TOTAL DOS RESTOS A PAGAR CANCELADOS OU PRESCRITOS NO EXERCÍCIO ATUAL QUE AFETARAM O CUMPRIMENTO DO LIMITE (XXIII) = (XXI - XXII) (Artigo 24 par.1o. e 2o. da LC 141/2012)										

Município da Estância Balneária de Praia Grande

Secretaria de Saúde Pública

Audiência Pública – 2º Quadrimestre de 2021

<u>CONTROLE DOS RESTOS A PAGAR CANCELADOS OU PRESCRITOS CONSIDERADOS PARA FINS DE APLICACAO DA DISPONIBILIDADE DE CAIXA CONFORME ARTIGO 24, PARAGRAFOS 1o. E 2o. DA LC 141/2012</u>	RESTOS A PAGAR CANCELADOS OU PRESCRITOS				SALDO FINAL (Não Aplicado) 1 (aa) = (w-(x ou y))
	SALDO INICIAL (w)	DESPESAS CUSTEADAS NO EXERCÍCIO DE REFERÊNCIA			
		EMPENHADAS (x)	LIOQUIDADAS (y)	PAGAS (z)	
Restos a pagar cancelados ou prescritos em 2021 a serem compensados(XXIV)(saldo inicial = XXIII)	0,00	0,00	0,00	0,00	0,00
Restos a pagar cancelados ou prescritos em 2020 a serem compensados(XXV) (saldo inicial igual ao saldo final do demonstrativo do exercicio anterior)					
Restos a pagar cancelados ou prescritos em exercícios anteriores a serem compensados(XXVI)(saldo inicial igual ao saldo final do demonstrativo do exercicio anterior)					
TOTAL DE RESTOS A PAGAR CANCELADOS OU PRESCRITOS A COMPENSAR (XXVII)					

<u>RECEITAS ADICIONAIS PARA FINANCIAMENTO DA SAÚDE NÃO COMPUTADAS NO CÁLCULO MÍNIMO</u>	PREVISÃO INICIAL	PREVISÃO ATUALIZADA (c)	RECEITAS REALIZADAS	
			Até o Bimestre (d)	% (d/c) x 100
RECEITAS DE TRANSFERENCIAS PARA A SAUDE (XXVIII)	122.170.451,00	133.080.258,05	92.498.912,09	69,50
Provenientes da Uniao	79.798.142,00	93.312.885,50	66.725.171,42	71,50
Provenientes dos Estados	42.372.309,00	39.767.372,55	25.773.740,67	64,81
Provenientes de Outros Municipios	0,00	0,00	0,00	0,00
RECEITAS DE OPERACOES DE CREDITO INTERNAS E EXTERNAS VINCULADAS A SAUDE (XXIX)	0,00	0,00	0,00	0,00
OUTRAS RECEITAS (XXX)	846.647,00	821.283,24	539.068,17	65,63
TOTAL DE RECEITAS ADICIONAIS PARA FINANCIAMENTO DA SAUDE (XXXI)=(XXVIII + XXIX + XXX)	123.017.098,00	133.901.541,29	93.037.980,26	69,48

Município da Estância Balneária de Praia Grande

Secretaria de Saúde Pública

Audiência Pública – 2º Quadrimestre de 2021

<u>DESPESAS COM SAÚDE POR SUBFUNÇÕES E CATEGORIA ECONÔMICA NÃO COMPUTADAS NO CÁLCULO DO MÍNIMO</u>	DOTAÇÃO INICIAL	DOTAÇÃO ATUALIZADA (c)	DESPESAS EMPENHADAS		DESPESAS LIQUIDADAS		DESPESAS PAGAS		Inscritas em Restos a Pagar não Processados (g)
			Até o Bimestre	%	Até o Bimestre	%	Até o Bimestre	%	
			(d)	(d/c)x100	(e)	(e/c)x100	(f)	(f/c)x100	
ATENCAO BASICA (XXXII)	*	*	21.502.259,78		18.863.008,61		18.863.008,61		
Despesas Correntes	*	*	20.781.286,78		18.639.020,61		18.639.020,61		
Despesas de Capital	*	*	720.973,00		223.988,00		223.988,00		
ASSISTENCIA HOSPITALAR E AMBULATORIAL (XXXIII)	*	*	116.044.933,56		77.265.734,16		74.514.283,32		
Despesas Correntes	*	*	110.138.125,78		71.361.106,38		68.609.655,54		
Despesas de Capital	*	*	5.906.807,78		5.904.627,78		5.904.627,78		
SUPORTE PROFILATICO E TERAPEUTICO (XXXIV)	*	*	3.083.239,86		1.823.352,22		1.819.302,22		
Despesas Correntes	*	*	3.083.239,86		1.823.352,22		1.819.302,22		
Despesas de Capital	*	*	0,00		0,00		0,00		
VIGILANCIA SANITARIA (XXXV)	*	*	29.865,18		27.981,58		27.981,58		
Despesas Correntes	*	*	29.865,18		27.981,58		27.981,58		
Despesas de Capital	*	*	0,00		0,00		0,00		
VIGILANCIA EPIDEMIOLOGICA (XXXVI)	*	*	1.764.308,19		1.689.044,78		1.689.044,78		
Despesas Correntes	*	*	1.759.208,19		1.689.044,78		1.689.044,78		
Despesas de Capital	*	*	5.100,00		0,00		0,00		
ALIMENTACAO E NUTRICAO (XXXVII)	*	*	0,00		0,00		0,00		
Despesas Correntes	*	*	0,00		0,00		0,00		
Despesas de Capital	*	*	0,00		0,00		0,00		
OUTRAS SUBFUNCIONES (XXXVIII)	*	*	3.210.470,31		1.557.537,67		1.557.537,67		
Despesas Correntes	*	*	3.093.505,59		1.508.657,99		1.508.657,99		
Despesas de Capital	*	*	116.964,72		48.879,68		48.879,68		
TOTAL DAS DESPESAS NAO COMPUTADAS NO CALCULO DO MINIMO (XXXIX) = (XXXII + XXXIII + XXXIV + XXXV + XXXVI + XXXVII + XXXVIII)			145.635.076,88		101.226.659,02		98.471.158,18		

Município da Estância Balneária de Praia Grande

Secretaria de Saúde Pública

Audiência Pública – 2º Quadrimestre de 2021

<u>DESPESAS TOTAIS COM SAÚDE EXECUTADAS COM RECURSOS PRÓPRIOS E COM RECURSOS TRANSFERIDOS DE OUTROS ENTES</u>	DOTAÇÃO INICIAL	DOTAÇÃO ATUALIZADA (c)	DESPESAS EMPENHADAS		DESPESAS LIQUIDADAS		DESPESAS PAGAS		Inscritas em Restos a Pagar não Processados (g)
			Até o Bimestre (d)	% (d/c)x100	Até o Bimestre (e)	% (e/c)x100	Até o Bimestre (f)	% (f/c)x100	
ATENCAO BASICA (XL) = (IV + XXXII)	*	*	48.987.429,21		45.392.909,17		45.392.909,17		
ASSISTENCIA HOSPITALAR E AMBULATORIAL (XLI) = (V + XXXIII)	*	*	236.745.314,89		161.655.313,73		158.789.760,25		
SUPORTE PROFILATICO E TERAPEUTICO (XLII) = (VI + XXXIV)	*	*	4.119.906,91		2.436.046,81		2.429.060,81		
VIGILANCIA SANITARIA (XLIII) = (VII + XXXV)	*	*	32.917,95		28.599,10		28.599,10		
VIGILANCIA EPIDEMIOLOGICA (XLIV) = (VIII + XXXVI)	*	*	2.276.650,66		2.200.303,25		2.200.303,25		
ALIMENTACAO E NUTRICAO (XLV) = (XIX + XXXVII)	*	*	0,00		0,00		0,00		
OUTRAS SUBFUNCOES (XLVI) = (X + XXXVIII)	*	*	33.386.824,55		23.779.672,15		23.779.672,15		
TOTAL DAS DESPESAS COM SAUDE (XLVII) = (XI + XXXIX)			325.549.044,17		235.492.844,21		232.620.304,73		
(-) Despesas executadas com recursos provenientes das transferencias de recursos de outros entes 3			0,00		0,00		0,00		
TOTAL DAS DESPESAS EXECUTADAS COM RECURSOS PROPRIOS (XLVIII)			325.549.044,17		235.492.844,21		232.620.304,73		

FONTE: CN-SIFPM - Sistema Integrado de Finanças Públicas Municipais, Unidade Responsável: Contabilidade, Data da emissão 21/09/2021 hora de emissão 15:34 hs.

NOTAS:

(*) Valores não informados considerando que na Lei Orcamentaria, a discriminacao da despesa, quanto a sua natureza, foi elaborada por categoria economica, grupo de natureza de despesa e modalidade de aplicacao, nos termos do artigo 6o. da Portaria Interministerial STN/SOF No. 163/2001 e alteracoes posteriores.

1. Nos cinco primeiros bimestres do exercicio o acompanhamento sera feito com base na despesa liquidada. No ultimo bimestre do exercicio, o valor devera corresponder ao total da despesa empenhada.
2. Até o exercicio de 2018, o controle da execucao dos restos a pagar considerava apenas os valores dos restos a pagar não processados (regra antiga). A partir do exercicio de 2019, o controle da execucao dos restos a pagar considera os restos a pagar processados e não processados (regra nova).
3. Essas despesas são consideradas executadas pelo ente transferidor.



RESUMO DA APLICACAO EM SAUDE - RECURSOS PROPRIOS

21/09/2021

POSICAO EM 31/08/2021

Pagina 1

RECEITAS DE IMPOSTOS E TRANSFERENCIAS DE IMPOSTOS	PREVISAO ATUALIZADA NO EXERCICIO	ARRECADACAO ATE O PERIODO		
Proprios	689.286.102,30	487.340.591,67		
Impostos	600.050.342,47	428.135.872,09		
receita orcamentaria	600.050.342,47	428.135.872,09		
Divida Ativa de Impostos	59.742.407,11	40.440.387,38		
receita orcamentaria	59.742.407,11	40.440.387,38		
Juros e Multas de Impostos e de Divida Ativa de Impostos	17.169.212,82	10.602.287,53		
receita orcamentaria	17.169.212,82	10.602.287,53		
Atualizacao Monetaria	12.324.139,90	8.162.044,67		
receita orcamentaria	12.324.139,90	8.162.044,67		
Transferencias	261.937.708,27	188.118.241,63		
Federais	80.955.887,91	58.078.875,80		
Estaduais	180.981.820,36	130.039.365,83		
TOTAL	951.223.810,57	675.458.833,30		
VALOR MINIMO A APLICAR (15 %)	142.683.571,58	101.318.824,99		
APURACAO DO PERCENTUAL APLICADO NA SAUDE	DOTACAO ATUALIZADA PARA O EXERCICIO	EMPENHADA ATE O PERIODO	LIQUIDADADA ATE O PERIODO	PAGA ATE O PERIODO
TOTAL DAS DESPESAS COM RECURSOS PROPRIOS	228.781.494,25	179.913.967,29	134.266.185,19	134.149.146,55
administracao geral	40.089.380,00	30.176.354,24	22.222.134,48	22.222.134,48
atencao basica	46.715.088,00	27.485.169,43	26.529.900,56	26.529.900,56
assistencia hospitalar e ambulatorial	136.946.753,25	120.700.381,33	84.389.579,57	84.275.476,93
suporte profilatico e terapeutico	2.017.173,00	1.036.667,05	612.694,59	609.758,59
vigilancia sanitaria	2.212.243,00	3.052,77	617,52	617,52
vigilancia epidemiologica	800.857,00	512.342,47	511.258,47	511.258,47
DEDUCOES				
(-) Despesas c/ Aposentados (3.1.90.01.00)				
(-) Despesas c/ Pensoes (3.1.90.03.00)				
TOTAL DAS DEDUCOES		0,00	0,00	0,00
DESPESAS LIQUIDAS DA SAUDE	228.781.494,25	179.913.967,29	134.266.185,19	134.149.146,55
PERCENTUAL DE APLICACAO	24,05	26,63	19,87	19,86



Município da Estância Balneária de Praia Grande

Secretaria de Saúde Pública

Audiência Pública – 2º Quadrimestre de 2021

Informações sobre Auditorias



Município da Estância Balneária de Praia Grande

Secretaria de Saúde Pública

Audiência Pública – 2º Quadrimestre de 2021

Auditorias Realizadas e/ou em Fase de Execução

DEMANDANTE	ÓRGÃO RESPONSÁVEL PELA AUDITORIA	Nº DA AUDITORIA	FINALIDADE	UNIDADE AUDITADA	ENCAMINHAMENTOS
Secretaria Municipal de Saúde	Auditoria Municipal	112936, 114295, 117194, 118513	Relatório - Contrato de Gestão Municipal nº 141/18 do Hospital Municipal Irmã Dulce - Plano Operativo Anual 2020. Avaliação da pactuação das metas e do cumprimento dos serviços prestados na competência de Março, Abril, Maio e Junho/2021 com elaboração do Relatório Mensal da Auditoria esclarecendo as conformidades e inadequações encontradas, baseando-se no enfoque das metas dos atendimentos prestados de acordo com o Contrato de Gestão Pactuado.	Complexo Hospitalar Irmã Dulce	Relatório mensal com parecer técnico da Auditoria Municipal em relação às metas propostas em contrato.
Setores Internos da SESAP	Auditoria Municipal	112194, 113874, 116653, 117974	Levantamento das Cirurgias Eletivas Municipais, tendo como instrumento relatórios gerenciais do SIHD, competências Março, Abril, Maio e Junho/2021. Instrumento de verificação junto a fila de espera municipal.	Complexo Hospitalar Irmã Dulce	Relatório mensal de Auditoria para Complexo Regulador (CRIH).
Ministério da Saúde/ Secretaria de Atenção a Saúde	Auditoria Municipal	113153, 114835, 117696, 118901	Em atenção às Portarias SAS/MS 544/2000 e 98/1999, foram realizadas auditorias analíticas das AIH's bloqueadas no Sistema de Informação Hospitalar Descentralizado (SIHD), na apresentação Abril, Maio, Junho e Julho/2021.	Complexo Hospitalar Irmã Dulce	Apontamentos da Auditoria são feitos ao Prestador de Serviços de Saúde para que façam as devidas correções e posteriormente seguem para o MS.
Setores Internos da SESAP	Auditoria Municipal	112195, 113875, 115194, 117975, 118902	Levantamento das Cirurgias Eletivas Municipais nos campos do Planejamento Familiar e Programa de Saúde da Mulher, tendo como instrumento relatórios gerenciais do SIHD, Competências Março, Abril, Maio, Junho e Julho/2021. Instrumento para avaliação da realidade municipal atual nas áreas apontadas.	Complexo Hospitalar Irmã Dulce	Relatório mensal de Auditoria para Coordenação da Saúde da Mulher e CEAS para devido acompanhamento.
Setores Internos da SESAP	Auditoria Municipal	112193, 113876, 115193, 117697, 119054	Levantamento mensal das Internações de pacientes entre zero e um ano de idade com dados individualizados e Agravos de Notificação Encontrados em cada competência para Ambulatório de Pediatria de Risco, referente aos itens 5.16 e 5.26 do Plano Operativo Anual 2021. Competências Março, Abril, Maio, Junho e Julho/2021. Instrumento para avaliação da realidade municipal atual nas áreas apontadas.	Complexo Hospitalar Irmã Dulce	Relatório mensal de Auditoria para o Apoio Técnico da Saúde da Criança para realização de busca ativa.



Município da Estância Balneária de Praia Grande

Secretaria de Saúde Pública

Audiência Pública – 2º Quadrimestre de 2021

Auditorias Realizadas e/ou em Fase de Execução

DEMANDANTE	ÓRGÃO RESPONSÁVEL PELA AUDITORIA	Nº DA AUDITORIA	FINALIDADE	UNIDADE AUDITADA	ENCAMINHAMENTOS
Setores Internos da SESAP	Auditoria Municipal	112196, 113877, 116654, 117976	Programa SISCOLO - Identificação das cirurgias por neoplasia de colo uterino realizadas no HMID - Hospital Municipal Irmã Dulce com procedimento, data de realização e resultado de anatomopatológico da peça cirúrgica. Competências Março, Abril, Maio e Junho /2021. Instrumento para avaliação da realidade municipal atual nas áreas apontadas.	Complexo Hospitalar Irmã Dulce	Relatório mensal de Auditoria para a Coordenação da Saúde da Mulher para realização de busca ativa e acompanhamento.
Secretaria Municipal de Saúde	Auditoria Municipal	112197, 113879, 116655, 117977	Verificar a quantidade de procedimentos para colocação de Dispositivos Intrauterinos (DIU) no pós-parto realizados e registrados pela equipe do Complexo Hospitalar Irmã Dulce, e as notificações de contrarreferência para Atenção Básica de Saúde no sistema informatizado. Competências Março, Abril, Maio e Junho/2021.	Complexo Hospitalar Irmã Dulce	Relatório mensal de Auditoria para a Coordenação da Saúde da Mulher para realização de busca ativa e acompanhamento.
Setores Internos da SESAP	Auditoria Municipal	112198, 113878, 116656, 117979	Levantamento dos atendimentos das urgências odontológicas realizados em cada competência na Porta de Entrada do Tido Geral no CHID, referente ao item 5.28 do Plano Operativo Anual 2020. Competência Março, Abril, Maio e Junho/2021. Instrumento para avaliação da realidade municipal atual nas áreas apontadas.	Complexo Hospitalar Irmã Dulce	Relatório mensal de Auditoria para a Divisão de Saúde Bucal para devido monitoramento e acompanhamento.
Secretaria Municipal de Saúde	Auditoria Municipal	114294, 115814, 118733	Análise de procedimentos cirúrgicos e ambulatoriais de consultas e exames de apoio diagnóstico e terapêutico realizados pela Credenciada Irmandade da Santa Casa de Misericórdia de Santos, referente ao Termo de Credenciamento nº08/2019 para prestação de serviços técnicos especializados nas competências Maio, Junho e Julho 2021.	Irmandade de Misericórdia da Santa Casa de Santos	Relatório mensal de Auditoria para Divisão de Controle para devido monitoramento, acompanhamento e faturamento.



Município da Estância Balneária de Praia Grande

Secretaria de Saúde Pública

Audiência Pública – 2º Quadrimestre de 2021

Rede Física de Serviços de Saúde



Município da Estância Balneária de Praia Grande

Secretaria de Saúde Pública

Audiência Pública – 2º Quadrimestre de 2021

Estabelecimentos de Saúde por Esfera Jurídica

Tipo de Estabelecimento	Esfera Jurídica			
	Estadual	Municipal	Privado	Total
CENTRAL DE REGULAÇÃO	-	3	-	3
CENTRO DE ATENÇÃO HEMOTERÁPICA E/OU HEMATOLÓGICA	-	-	1	1
CENTRO DE ATENÇÃO PSICOSSOCIAL-CAPS	-	4	-	4
CENTRO DE SAUDE/UNIDADE BASICA DE SAUDE	-	30	-	30
CLINICA ESPECIALIZADA/AMBULATORIO ESPECIALIZADO	1	5	34	40
CONSULTORIO	-	-	128	128
HOSPITAL GERAL	-	2	1	3
HOSPITAL DIA	-	1	1	2
POLICLINICA	-	3	18	21
POSTO DE SAUDE	1	-	-	1
PRONTO ANTEDIMENTO	-	2	1	3
PRONTO SOCORRO GERAL	-	1	1	2
SECRETARIA DE SAUDE	-	1	-	1
UNIDADE DE SERVICO DE APOIO DE DIAGNOSE E TERAPIA	-	-	25	25
UNIDADE DE VIGILANCIA EM SAUDE	-	1	-	1
UNIDADE MOVEL DE NIVEL PRE-HOSP-URGENCIA/EMERGENCI	-	10	-	10
UNIDADE MOVEL TERRESTRE	-	1	-	1
TOTAL	2	64	210	276



Município da Estância Balneária de Praia Grande

Secretaria de Saúde Pública

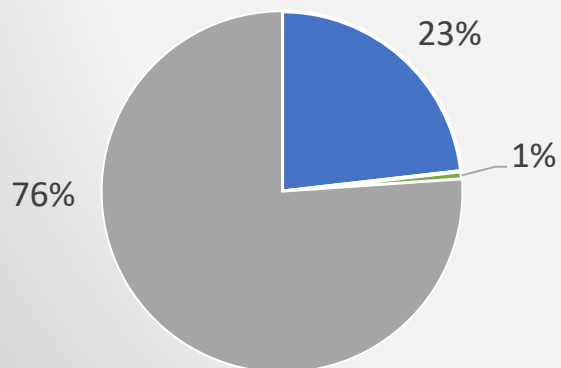
Audiência Pública – 2º Quadrimestre de 2021

Estabelecimentos de Saúde por Esfera Jurídica

Número de Estabelecimentos

Esfera Jurídica	Total
Estadual	2
Federal	0
Municipal	64
Privada	210

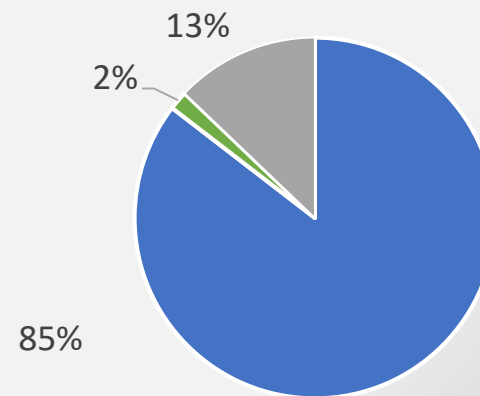
■ Municipal ■ Estadual ■ Privada



Horas trabalhadas por semana

Esfera Jurídica	Total
Estadual	1.675
Federal	0
Municipal	84.737
Privada	12.758

■ Municipal ■ Estadual ■ Privada





Município da Estância Balneária de Praia Grande

Secretaria de Saúde Pública

Audiência Pública – 2º Quadrimestre de 2021

COVID-19

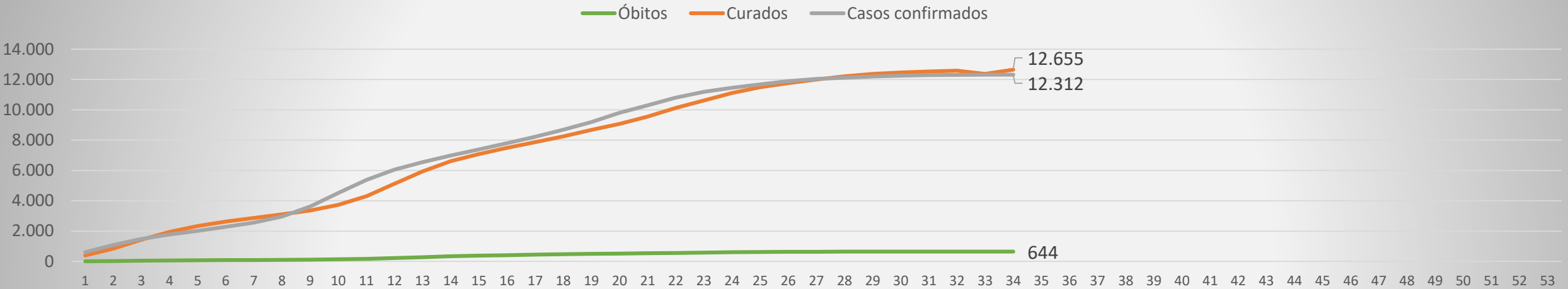


Município da Estância Balneária de Praia Grande

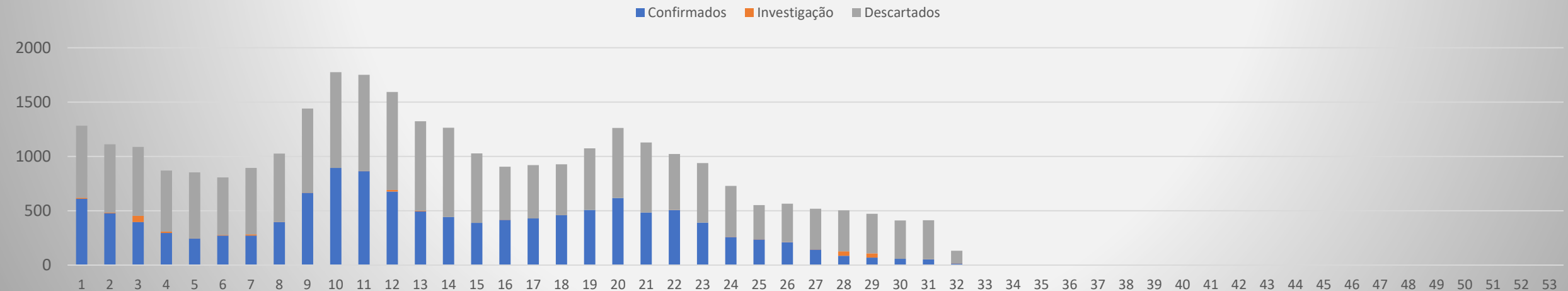
Secretaria de Saúde Pública

Audiência Pública – 2º Quadrimestre de 2021

Evolução dos casos de COVID-19 por semana epidemiológica



Casos novos de COVID-19 por semana epidemiológica





Município da Estância Balneária de Praia Grande

Secretaria de Saúde Pública

Audiência Pública – 2º Quadrimestre de 2021

Vacinação COVID-19

Total de doses aplicadas até o final do 2º Quadrimestre

1ª Dose: 239.137

2ª Dose: 124.271

Dose única: 7.997

Total: 371.405 doses aplicadas

Para mais informações sobre a
vacinação em Praia Grande acesse:

www.praiagrande.sp.gov.br/coronavirus

Grupos em vacinação

- Pessoas a partir de 12 anos
 - Documentação 12 a 17 anos - Os adolescentes devem apresentar o documento de identidade e o CPF ou Cartão do SUS e o comprovante de residência (pode ser em nome do responsável). Esse público deve fazer um cadastro no site do Governo do Estado: <http://vacinaja.sp.gov.br>
 - Documentação a partir de 18 anos - documento oficial com foto; CPF e comprovante de residência nominal. No caso de segunda dose é necessário apresentar a carteirinha de vacinação com as doses já aplicadas
- Terceira Dose – Pessoas acima de 70 anos que completaram o esquema vacinal (duas doses ou dose única) há pelo menos 6 meses
 - Documentação terceira dose acima de 75 anos – Os idosos deverão levar o comprovante de vacinação com o esquema vacinal completo há seis meses, além de documento pessoal e comprovante de residência
- Terceira Dose - Pessoas Imunossuprimidas acima de 18 anos que completaram o esquema vacinal (duas doses ou dose única) há pelo menos 28 dias
 - Documentação terceira dose imunossuprimidos – Os pacientes imunossuprimidos deverão levar o comprovante de vacinação com o esquema vacinal completo há 28 dias, além de documento pessoal, comprovante de residência e laudo ou receitas que comprovem a condição de saúde



Município da Estância Balneária de Praia Grande

Secretaria de Saúde Pública

Audiência Pública – 2º Quadrimestre de 2021

Produção dos Serviços de Saúde



Município da Estância Balneária de Praia Grande

Secretaria de Saúde Pública

Audiência Pública – 2º Quadrimestre de 2021

Consultas e Outros procedimentos da Atenção Básica, Especialidades e Prontos-Socorros

	USAFAS	NASF	TOTAL
ATENDIMENTOS INDIVIDUAIS	172.092	5.007	177.099
PROCEDIMENTOS REALIZADOS	325.166	1.069	326.235
VISITAS DOMICILIARES	94.057	55	94.112

	CONSULTAS MÉDICAS	CONSULTAS OUTROS PROFISSIONAIS NÍVEL SUPERIOR	TRABALHOS DE GRUPO
ESPECIALIDADES	41.926	37.739	988
PRONTOS-SOCORROS	127.960		
TOTAL	169.886		

Além da produção acima, foram processados:

11.842 Procedimentos de Fisioterapia
10 cateterismos cardíacos e 111 cirurgias eletivas
através do contrato com a Santa Casa de Santos

Exames Processados no Município

EXAME	QTDE
CINTILOGRAFIAS	153
COLONOSCOPIAS	308
DENSITOMETRIAS	156
ELETROCARDIOGRAMAS	6.857
ELETRONEUROMIOGRAFIAS	92
ENDOSCOPIAS	635
EXAMES OFTALMOLÓGICOS	11.610
LINFOCINTILOGRAFIA	4
MAMOGRAFIAS	2.201
EXAMES LABORATORIAIS	501.510
PREVENTIVOS DO COLO UTERINO	3.444
RADIOGRAFIAS	38.895
RESSONÂNCIA MAGNÉTICA	374
TESTES DO PEZINHO	624
TOMOGRAFIAS	6.798
ULTRASSONOGRAMAS	13.492
TOTAL	587.153



Município da Estância Balneária de Praia Grande

Secretaria de Saúde Pública

Audiência Pública – 2º Quadrimestre de 2021

Atendimentos Odontológicos, TFD – Tratamento Fora de Domicílio e SAMU – Serviço de Atendimento Móvel de Urgência

	ATENDIMENTOS ODONTOLÓGICOS	PROCEDIMENTOS ODONTOLÓGICOS
USAFAS	6.980	14.824
ESPECIALIDADES	422	1.456
EQUIPE DE PREVENÇÃO	ATUOU EM APOIO AO ACOLHE PG	
TOTAL PROCESSADO	7.402	16.280

TFD – Tratamento Fora do Domicílio: Foram transportados 1.927 pacientes e 784 acompanhantes através do TFD, e 3.924 pacientes e 1.632 acompanhantes através do transporte social

SAMU – Serviço de Atendimento Móvel de Urgências: Foram realizados 5.138 atendimentos e 3.658 transportes em veículo especial (TVE)



Município da Estância Balneária de Praia Grande

Secretaria de Saúde Pública

Audiência Pública – 2º Quadrimestre de 2021

Acompanhamento de Pacientes da Atenção Psicossocial

CAPS II Boqueirão	CAPS II Mirim	CAPS AD	CAPS Infantil	CER
Produção Quadrimestral	Produção Quadrimestral	Produção Quadrimestral	Produção Quadrimestral	Produção Quadrimestral
4.769 atendimentos no Quadrimestre	3.356 atendimentos no Quadrimestre	6.768 atendimentos no Quadrimestre	3.122 atendimentos no Quadrimestre	23.694 atendimentos no Quadrimestre



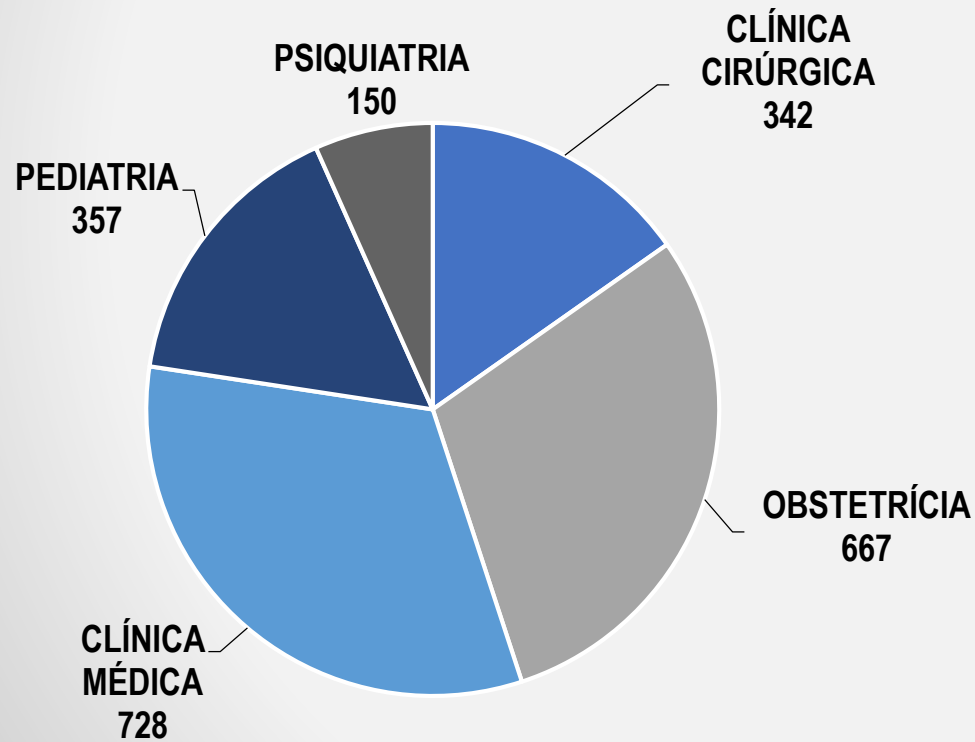
Município da Estância Balneária de Praia Grande

Secretaria de Saúde Pública

Audiência Pública – 2º Quadrimestre de 2021

Hospital Municipal Irmã Dulce – Leitos Municipais

Internações Processadas



Total de Internações: 2.244

Cirurgias Eletivas Realizadas

Especialidade	Qtde
CIRURGIAS DE CABEÇA E PESCOÇO	1
CIRURGIAS GINECOLÓGICAS	8
CIRURGIAS PLÁSTICAS	6
TOTAL	15

Internações no Hospital de Campanha do Ginásio Falcão: 605



Município da Estância Balneária de Praia Grande

Secretaria de Saúde Pública

Audiência Pública – 2º Quadrimestre de 2021

Central de Regulação de Consultas e Exames

Agendamento de Consultas na Atenção Especializada

AME Praia Grande e demais referências intermunicipais		
AME PRAIA GRANDE	MAIO/2021	1.261
	JUNHO/2021	1.237
	JULHO/2021	1.310
	AGOSTO/2021	1.101
Demais Referências		2.294
Total		7.203

Procedimentos agendados em Serviços de Referência

Exame	Qtde
ARTERIOGRAFIA	9
AUDIOMETRIA	256
CATETERISMO	2
COLONOSCOPIA	123
DENSITOMETRIA	378
ECOCARDIOGRAMA	950
ELETROCARDIOGRAMA	961
ELETROENCEFALOGRAMA	125
ELETRONEUROMIOGRAFIA	292
ENDOSCOPIA	712
ESPIROMETRIA	782
MAMOGRAFIA	652
RADIOGRAFIA	1.063
RESSONÂNCIA MAGNÉTICA	9
TESTE ERGOMETRICO	292
TOMOGRAFIA	215
ULTRASSONOGRAMA	1.649
OUTROS	566
TOTAL	9.036



Município da Estância Balneária de Praia Grande

Secretaria de Saúde Pública

Audiência Pública – 2º Quadrimestre de 2021

Ouvidoria

TOTAL DE ATENDIMENTOS REALIZADOS PELA OUVIDORIA

Tipo de Atendimento	Quantidade
Elogios	54
Reclamações	678
Denúncias	88
Sugestões	5
Outras Solicitações *	878
Total	1.703

*Comprovante de Atendimento médico, Receituário particular solicitando medicação, informações sobre: medicação de alto custo, transporte, exames, antecipação de consultas e visitas de Agente Comunitário, material para curativo, exame admissional, desratização, maus tratos animais, vacinas, oxigenioterapia, câmara hiperbárica, aparelho dextro, troca de médico.

RECLAMAÇÕES RECEBIDAS

Tipo de Reclamação	Qtd
INSATISFAÇÃO COM PROFISSIONAL	138
ROTINAS/PROTOCOLOS DE UNIDADE DE SAÚDE DA FAMÍLIA	124
DIFICULDADE DE ACESSO	124
ROTINAS/PROTOCOLOS DE UNIDADE DE SAÚDE	62
VACINAÇÃO	61
FALTA DE PROFISSIONAL	27
RESULTADO DE EXAME	21
FALTA DE MEDICAMENTO	21
MATERIAL DE EXPEDIENTE	16
MATERIAL DE USO CONTÍNUO/PERMANENTE	15
CONSULTA/ATENDIMENTO/TRATAMENTO	10
ANIMAIS EM VIGILÂNCIA SANITÁRIA	5
VISITA DE AGENTES DE ENDEMIAS	4
TFD (TRATAMENTO FORA DE DOMICÍLIO)	4
OUVIDORIA DO SUS	4
OUTROS	42



Município da Estância Balneária de Praia Grande

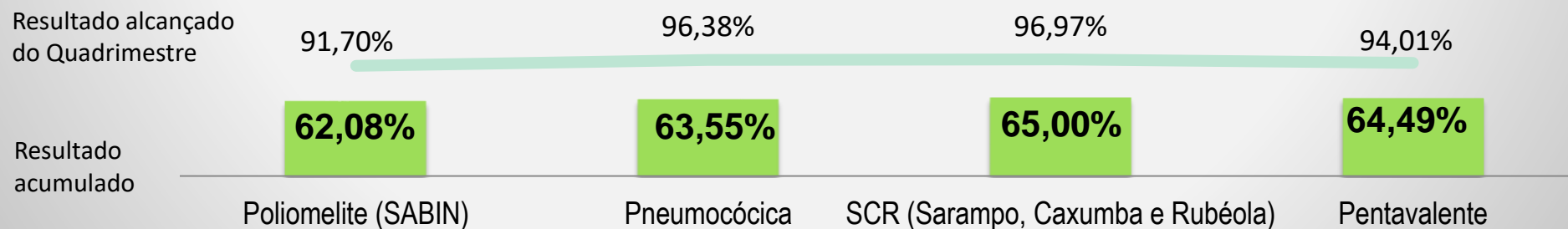
Secretaria de Saúde Pública

Audiência Pública – 2º Quadrimestre de 2021

Total de Vacinas aplicadas

Vacina	Aplicações	Vacina	Aplicações	Vacina	Aplicações
ARH – Anti Rábica Humana	600	Hepatite B	4.438	Meningocócica	6.201
BCG - Tuberculose	841	Rotavírus	2.861	Pneumocócica	4.364
DT – Difteria, Tétano	5.326	SABIN – Poliomielite	7.648	Pentavalente - Difteria, Tétano, Coqueluche, Haemophilus e Hepatite B	4.439
DTP – Difteria, Tétano, Coqueluche	3.436	SCR – Sarampo, Caxumba e Rubéola	4.818	HPV – Vírus do Papiloma Humano	3.655
Febre Amarela	2.887	SCR-MIF – Sarampo, Caxumba e Rubéola em Mulheres de Idade Fértil	938	Hepatite A	1.557

Percentual acumulado de cobertura vacinal em menores de 2 anos





Município da Estância Balneária de Praia Grande

Secretaria de Saúde Pública

Audiência Pública – 2º Quadrimestre de 2021

Ações de Vigilância Epidemiológica

Análises de Declaração de Óbito	1.760
Análises de Declaração de Nascidos Vivos	1.340
Casos Suspeitos de Doenças de Notificação Compulsória	11.025

Inspeções Sanitárias

Depósitos de Alimentos	157
Comércio e Correlatos	18
Drogarias, Ervanarias e Depósitos de Medicamentos	228
Instituto de beleza sem responsabilidade médica	12
Monitoramento da qualidade da água para consumo humano	102



Município da Estância Balneária de Praia Grande

Secretaria de Saúde Pública

Audiência Pública – 2º Quadrimestre de 2021

Controle da População Animal

Animais doados	36
Animais apreendidos	24
Animais castrados	346
Animais eutanasiados	1
Solicitações	159
Vistorias	266
Atendimento veterinário de rua	72

Saúde Ambiental

Vacinação Antirrábica	114
-----------------------	-----

Controle de Vetores

Residências visitadas	86.213
Pontos estratégicos visitados	538
Imóveis Especiais visitados	223
Obras visitadas	218
Ações de Informação, Comunicação e Educação (IEC)	8
Público Atingido pelas Ações (IEC)	23.579
Material Elaborado (IEC)	53.729



Município da Estância Balneária de Praia Grande

Secretaria de Saúde Pública

Audiência Pública – 2º Quadrimestre de 2021

Assistência Farmacêutica

Unidades da Rede

Existe dispensação de medicamentos em todas as Unidades de Saúde do município.

	Itens	Classes Terapêuticas
Unidades Básicas	101	48
Centro de Atenção Psicossocial	44	05
R\$ 3.176.531,10 consumidos no Quadrimestre R\$ 2.690.323,07 - consumo de medicamentos adquiridos pela prefeitura R\$ 486.208,03 - consumo de medicamentos recursos do Estado		

Ações Judiciais

São atendidos 356 pacientes beneficiados por determinações judiciais.

	Pacientes beneficiados	Itens
Insulinas Não Padronizadas	105	11 tipos de insulina
Outros Mandados Judiciais	236	160 entre medicamentos, insumos, e dietas enterais
R\$ 406.372,80 - gastos com ações judiciais R\$ 76.096,28 - consumo de insulinas não padronizadas R\$ 330.276,52 - consumo de medicamentos, insumos e dietas enterais		



Município da Estância Balneária de Praia Grande

Secretaria de Saúde Pública

Audiência Pública – 2º Quadrimestre de 2021

ATIVIDADES DO COMUSA – CONSELHO MUNICIPAL DE SAÚDE

- Reuniões Ordinárias: 3

27/05/2021 30/06/2021 28/07/2021

- Resoluções: 18

Nº 011/2021 a 028/2021

Decreto nº 7.266/2021 - Em conformidade com as recomendações do Conselho Nacional de Saúde e Resolução nº 649 de 12 de Novembro de 2.020, foram realizadas de forma remota as Pré-Conferências de 21 a 23/07/2021 e a 10ª Conferência Municipal de Saúde de Praia Grande em 31/07/2021



Município da Estância Balneária de Praia Grande

Secretaria de Saúde Pública

Audiência Pública – 2º Quadrimestre de 2021

Indicadores de Saúde



Município da Estância Balneária de Praia Grande

Secretaria de Saúde Pública

Audiência Pública – 2º Quadrimestre de 2021

Indicadores de Saúde constantes no Relatório Anual de Gestão

Indicador	Meta anual	Resultado			Unidade
		1º quad	2º quad	3º quad	
Utilização de Mecanismos que propiciem a ampliação do Acesso da Atenção Básica					
Cobertura Populacional Estimada pelas Equipes de Atenção Básica	100	100	100		Porcentagem
Cobertura Populacional Estimada de Saúde Bucal na Atenção Básica	32,67	33,75	33,75		Porcentagem
Organizar a Rede de Atenção à Saúde Materna e Infantil para garantir Acesso, Acolhimento e Resolubilidade					
Proporção de Partos Normais	48,00	49,77	50,07		Porcentagem
Número de Óbitos Maternos	2	5	7		N. Absoluto (cumulativo)
Taxa de Mortalidade Infantil	12,00	14,00	13,50		Razão (cumulativo)
Número de casos novos de Sífilis Congênita em menores de um ano de idade	53	10	29		N. Absoluto (cumulativo)
Fortalecer e ampliar as Ações de Prevenção, detecção precoce e tratamento oportuno do Câncer de Mama e do Colo do Útero					
Razão de Exames Citopatológicos do Colo do Útero em Mulheres de 25 a 64 anos e a População Feminina na mesma faixa etária	0,40	0,13	0,26		Razão (cumulativo)
Razão de Exames de Mamografia realizadas em mulheres de 50 a 69 anos e população da mesma faixa etária	0,40	0,11	0,23		Razão (cumulativo)



Município da Estância Balneária de Praia Grande

Secretaria de Saúde Pública

Audiência Pública – 2º Quadrimestre de 2021

Indicadores de Saúde constantes no Relatório Anual de Gestão

Fortalecer a Promoção e Vigilância em Saúde					
Indicador	Meta anual	Resultado			Unidade
		1º quad	2º quad	3º quad	
Proporção de Vacinas selecionadas do CNV para crianças menores de 2 anos com cobertura vacinal preconizada	75,00	50,00	50,00		Porcentagem (cumulativo)
Proporção de Registro de óbitos com causa básica definida	86,00	91,45	91,87		Porcentagem
Proporção de casos de doenças de notificação compulsória imediata encerrados em até 60 dias após notificação	83,00	33,33	29,65		Porcentagem
Número de casos novos de AIDS em menores de 5 anos	0	0	0		N. Absoluto (cumulativo)
Implementar ações de saneamento básico e saúde ambiental					
Proporção de análises realizadas em amostras de água para consumo humano quanto aos parâmetros: Coliformes totais, Cloro residual livre e Turbidez	75,00	98,07	98,19		Porcentagem



Município da Estância Balneária de Praia Grande

Secretaria de Saúde Pública

Audiência Pública – 2º Quadrimestre de 2021

INFORMAÇÕES IMPORTANTES

Sites para consultas

www.saude.gov.br

www.datasus.gov.br

Site da Prefeitura de Praia Grande

www.praia grande.sp.gov.br

Ouvidoria SESAP

TEL. 0800-773-30-20

Email: atendimentosaude@praia grande.sp.gov.br

Ouvidoria Secretaria de Governo

TEL. 162

Site: <http://ouvidoria.praia grande.sp.gov.br>